




Ministerstwo
Rozwoju i Technologii



Perspektywy wymiany handlowej branży



Spis treści

1	Informacje wstępne.....	3
1.1	Definicja branży.....	3
2	Wymiana handlowa branży w Polsce.....	5
2.1	Charakterystyka polskiej wymiany handlowej.....	5
2.2	Struktura geograficzna polskiego eksportu w branży.....	10

1 Informacje wstępne

1.1 Definicja branży

Tabela 1.1. Definicja branży – wybrane kody

Opis kodów używanych przy generowaniu raportu
9011 - Mikroskopy optyczne, włączając mikroskopy do mikrofotografii, mikrokinematografii lub mikroprojekcji (z wył. dwuokularowych mikroskopów okulistycznych oraz instrumentów, urządzeń i maszyn, objętych pozycją 9031)
9012 - Mikroskopy nieoptyczne: elektronowe, protonowe i aparatura dyfrakcyjna
9013 - Urządzenia ciekłokrystaliczne niestanowiące artykułów uwzględnionych bardziej szczegółowo w innych pozycjach; lasery (inne niż diody laserowe); pozostałe urządzenia i przyrządy optyczne, niewymienione ani niewłączone gdzie indziej w dziale 90
9014 - Kompas, busole; pozostałe przyrządy i urządzenia nawigacyjne (z wył. Urządzeń radionawigacyjnych)
9015 - Przyrządy i urządzenia geodezyjne, włączając do pomiarów fotogrametrycznych, hydrograficzne, oceanograficzne, hydrologiczne, meteorologiczne lub geofizyczne (z wył. Kompasów i busoli); dalmierze
9016 - *Wagi o czułości 5 cg lub lepszej, nawet z odważnikami, części do nich
9017 - Przyrządy kreślarskie, traserskie lub obliczeniowe, (np. maszyny kreślące, pantografy, kątomierze, zestawy kreślarskie, suwaki logarytmiczne, tarcze rachunkowe); ręczne przyrządy do pomiaru długości (na przykład łąty miernicze i przymiary taśmowe, mikrometry, suwmiarki), niewymienione ani niewłączone gdzie indziej w dziale 90
9024 - Maszyny oraz urządzenia do testowania twardości, wytrzymałości, ściśliwości, elastyczności lub podobnych mechanicznych własności materiałów, np. metali, drewna, materiałów włókienniczych, papieru lub tworzyw sztucznych
9025 - Hydrometry oraz podobne przyrządy pływające; termometry, pirometry, barometry, higrometry, psychrometry, zapisujące lub nie, oraz dowolna kombinacja tych przyrządów
9026 - Przyrządy i aparatura do pomiaru lub kontroli przepływu, poziomu, ciśnienia lub innych parametrów cieczy lub gazów np. przepływomierze, poziomowskazy, manometry, ciśnieniomierze, liczniki energii cieplnej (z wył. przyrządów i aparatury, objętych pozycją 9014, 9015, 9028 lub 9032)
9027 - Przyrządy i aparatura do analizy fizycznej lub chemicznej np. polarymetry, refraktometry, spektrometry, aparatura do analizy gazu lub dymu; przyrządy i aparatura do pomiaru lub kontroli lepkości, porowatości, rozszerzalności, napięcia powierzchniowego lub tym podobne; przyrządy i aparatura do mierzenia lub kontroli ilości ciepła, światła lub dźwięku, włącznie ze światłomierzami; mikrotomy
9028 - Gazomierze, liczniki do cieczy lub energii elektrycznej, do pomiaru zużycia lub produkcji, włącznie z licznikami wzorcowymi do nich
9029 - Obrotomierze, liczniki produkcji, taksometry, drogomierze (liczniki kilometrów), krokomierze i tym podobne (z wył. Gazomierzy, liczników do cieczy lub energii elektrycznej); szybkościomierze i tachometry (inne niż te objęte pozycją 9014 lub 9015); stroboskopy
9030 - Oscyloskopy, analizatory widma oraz inne przyrządy i aparatura do pomiaru lub kontroli wielkości elektrycznych (z wyłączeniem mierników objętych pozycją 9028); przyrządy i aparatura do pomiaru lub wykrywania promieniowania alfa, beta, gamma, rentgena, promieni kosmicznych lub innych promieni jonizujących
9031 - Przyrządy, urządzenia i maszyny kontrolne lub pomiarowe, niewymienione ani niewłączone gdzie indziej w dziale 90; projekторы profilowe
9032 - Przyrządy i aparatura do automatycznej regulacji lub kontroli (z wył. kranów, kurków, zaworów, objętych pozycją 8481)
9033 - *Części i akcesoria (niewymienione ani niewłączone gdzie indziej w niniejszym dziale) maszyn, urządzeń, przyrządów lub aparatury, objętych działem 90
9101 - Zegarki naręczne, zegarki kieszonkowe oraz pozostałe zegarki, włącznie ze stoperami, w kopertach z metalu szlachetnego lub z metalu pokrytego metalem szlachetnym (z wył. z denkami wykonanymi ze stali)
9102 - Zegarki naręczne, zegarki kieszonkowe oraz pozostałe zegarki, włącznie ze stoperami (z wył. z metalu szlachetnego lub z metalu pokrytego metalem szlachetnym)
9103 - Zegary z mechanizmami zegarkowymi (z wył. zegarków naręcznych, zegarków kieszonkowych i pozostałych objętych pozycją 9101 lub 9102 i zegarów instalowanych na płytach czołowych lub na pulpitych sterowniczych oraz podobnego typu, objętych pozycją 9104)
9105 - Zegary (z wył. zegarków naręcznych, kieszonkowych i pozostałych, objętych pozycją 9101 lub 9102, zegarów z mechanizmami

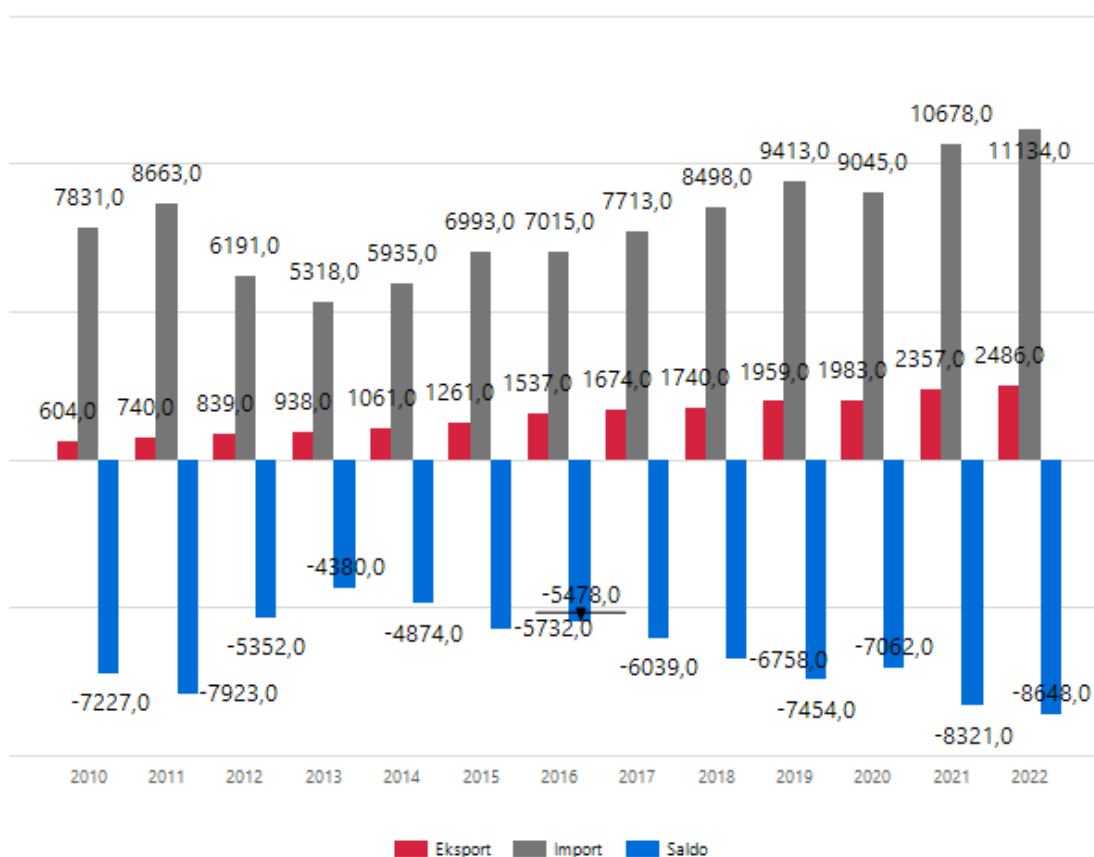
zegarkowymi objętych pozycją 9103 i zegarów instalowanych na płytach czołowych lub na pulpitych sterowniczych oraz podobnego typu, objętych pozycją 9104)
9106 - Aparatura do rejestrowania aktualnego czasu oraz aparatura odmierzająca, rejestrująca lub w inny sposób wskazująca upływ czasu, z mechanizmami zegarowymi lub zegarkowymi, lub z silnikiem synchronicznym, np. czasomierze rejestrujące, dawkowniki czasu (z wył. zegarów objętych pozycją od 9101 do 9105)
9107 - **Wylaczniki czasowe z mechanizmami zegarkowymi lub silnikami synchronicznymi
9108 - Mechanizmy zegarkowe, kompletne i zmontowane
9109 - Mechanizmy zegarowe, kompletne i zmontowane (z wył. mechanizmów zegarkowych)
9110 - Kompletne mechanizmy zegarkowe lub zegarowe, niezmontowane lub częściowo zmontowane (zestawy mechanizmów); niekompletne mechanizmy zegarkowe lub zegarowe, zmontowane; wstępnie zmontowane mechanizmy zegarowe lub zegarkowe
9111 - Koperty do zegarków naręcznych, kieszonkowych oraz pozostałych, włącznie ze stoperami, objętych pozycją 9101 lub 9102, i ich części, gdzie indziej niesklasyfikowane

Źródło: Opracowanie własne

2 Wymiana handlowa branży w Polsce

2.1 Charakterystyka polskiej wymiany handlowej

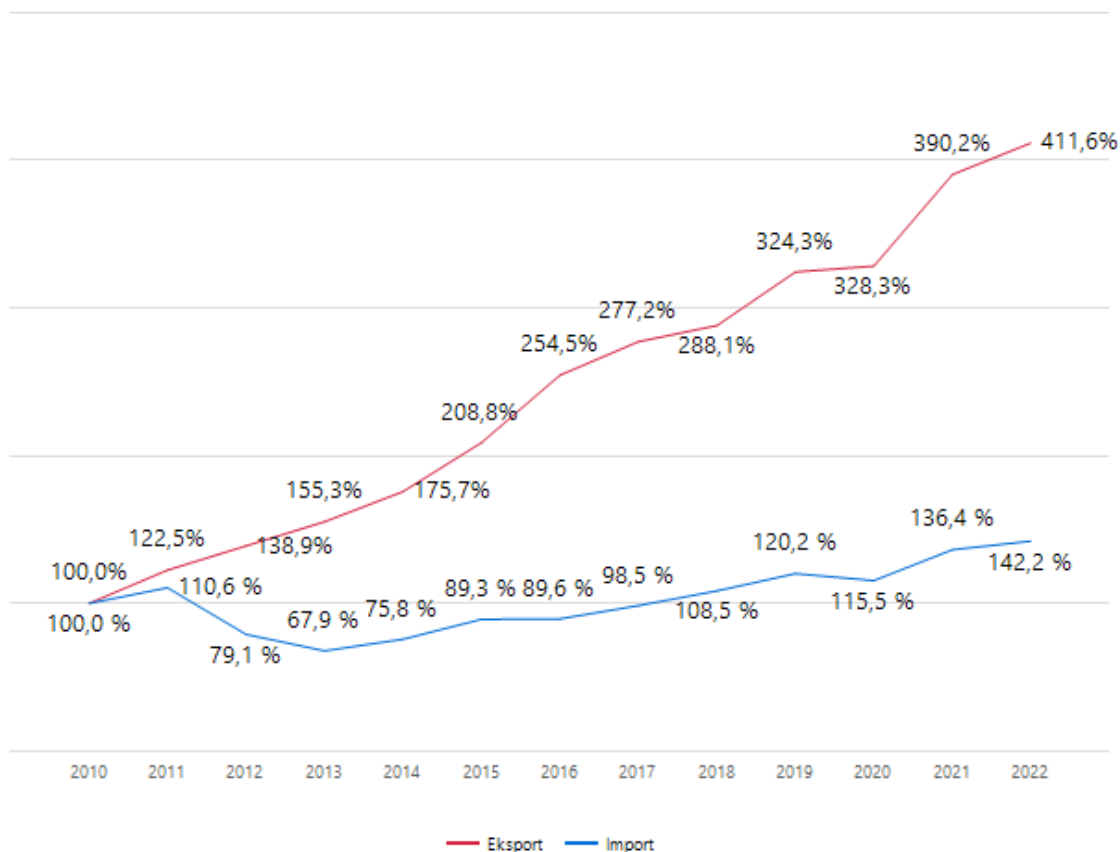
Wykres 2.1. Wartość polskiego eksportu i importu w branży – ujęcie roczne [mIn EUR]



	2010	2011	2012	2013	2014	2015	2016	2017	2018	2019	2020	2021	2022
Eksport	604,0	740,0	839,0	938,0	1 061,0	1 261,0	1 537,0	1 674,0	1 740,0	1 959,0	1 983,0	2 357,0	2 486,0
Import	7 831,0	8 663,0	6 191,0	5 318,0	5 935,0	6 993,0	7 015,0	7 713,0	8 498,0	9 413,0	9 045,0	10 678,0	11 134,0
Saldo	-7 227,0	-7 923,0	-5 352,0	-4 380,0	-4 874,0	-5 732,0	-5 478,0	-6 039,0	-6 758,0	-7 454,0	-7 062,0	-8 321,0	-8 648,0

Źródło: Towary – GUS; Usługi – Eurostat, International Trade in Services.

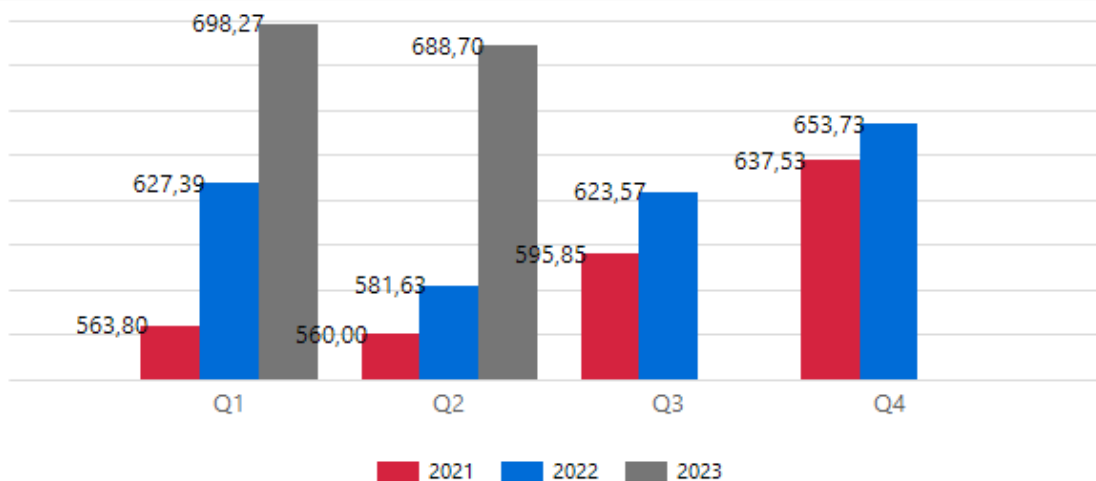
Wykres 2.2. Skumulowany wzrost eksportu i importu w branży – ujęcie roczne [2010=100]



	2010	2011	2012	2013	2014	2015	2016	2017	2018	2019	2020	2021	2022
Eksport	100,0%	122,5%	138,9%	155,3%	175,7%	208,8%	254,5%	277,2%	288,1%	324,3%	328,3%	390,2%	411,6%
Import	100,0%	110,6%	79,1%	67,9%	75,8%	89,3%	89,6%	98,5%	108,5%	120,2%	115,5%	136,4%	142,2%

Źródło: Towary – GUS; Usługi – Eurostat, *International Trade in Services*.

Wykres 2.3. Wartość polskiego eksportu branży w poszczególnych kwartałach [mIn EUR]



		Q1	Q2	Q3	Q4
Wartość eksportu [mln EUR]	2021	563,80	560,00	595,85	637,53
	2022	627,39	581,63	623,57	653,73
	2023	698,27	688,70		

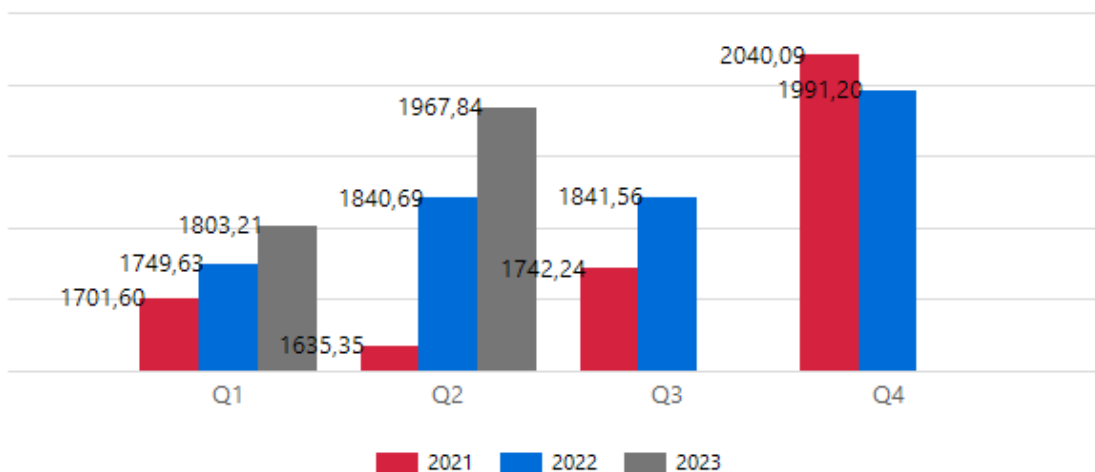
Źródło: Towary – GUS; Usługi – Eurostat, Balance of Payments.

Tabela 2.1. Dynamika polskiego eksportu branży w poszczególnych kwartałach – zmiany rok do roku [%]

		Q1	Q2	Q3	Q4
Dynamika eksportu [rok do roku, %]	2021	6,53%	24,32%	19,85%	12,90%
	2022	10,14%	3,72%	4,45%	2,48%
	2023	10,15%	15,55%		

Źródło: Towary – GUS; Usługi – Eurostat, Balance of Payments.

Wykres 2.4. Wartość polskiego importu branży w poszczególnych kwartałach [mln EUR]



		Q1	Q2	Q3	Q4
Wartość importu [mln EUR]	2021	1701,60	1635,35	1742,24	2040,09
	2022	1749,63	1840,69	1841,56	1991,20
	2023	1803,21	1967,84		

Źródło: Towary – GUS; Usługi – Eurostat, Balance of Payments.

Tabela 2.2. Dynamika polskiego importu branży w poszczególnych kwartałach – zmiany rok do roku [%]

		Q1	Q2	Q3	Q4
Dynamika importu [rok do roku, %]	2021	5,80%	47,94%	19,38%	9,84%
	2022	2,82%	12,56%	5,70%	-2,40%
	2023	3,06%	6,91%		

Źródło: Towary – GUS; Usługi – Eurostat, Balance of Payments.

Tabela 2.3. Udział procentowy polskiego eksportu branży według kodów szczegółowych [%]

Kod szczegółowy	2017	2018	2019	2020	2021	2022
9027	23,88	22,99	22,63	22,42	23,24	24,01
9032	17,25	17,34	17,61	17,37	18,41	22,74
9028	22,38	20,92	20,98	17,56	14,28	11,97
9026	11,54	11,26	10,67	12,02	10,55	10,70

Export Intelligence

9031	6,13	7,63	8,71	10,12	10,35	9,79
9025	1,51	1,74	2,08	2,99	4,70	4,33
9102	4,12	3,27	3,44	4,17	4,76	4,12
9030	1,44	1,69	1,93	2,04	2,27	2,49
9033	1,53	1,63	1,50	1,84	1,69	1,77
9015	1,08	1,35	2,20	2,16	2,02	1,52
9029	1,73	1,74	1,68	1,73	1,59	1,47
9013	1,93	2,75	1,86	1,31	1,70	1,25
9017	0,92	0,98	1,23	1,24	1,33	1,09
9105	0,56	0,55	0,56	0,60	0,77	0,61
9016	0,72	0,65	0,65	0,54	0,60	0,54
9014	1,56	0,89	0,52	0,18	0,37	0,50
9107	0,33	0,32	0,32	0,37	0,35	0,25
9101	0,48	0,62	0,51	0,35	0,25	0,21
9024	0,30	0,30	0,27	0,34	0,24	0,19
9106	0,05	0,05	0,11	0,17	0,17	0,15
9011	0,09	0,08	0,11	0,16	0,15	0,14
9109	0,01	0,02	0,08	0,06	0,07	0,07
9012	0,04	0,02	0,09	0,25	0,07	0,06
9103	0,38	1,17	0,27	0,01	0,06	0,03
9111	0,00	0,00	0,00	0,00	0,00	0,01
9108	0,01	0,01	0,00	0,00	0,00	0,00
9110	0,01	0,02	0,00	0,01	0,02	0,00

Źródło: Towary – GUS; Usługi – Eurostat, *International Trade in Services*.

Tabela 2.4. Udział procentowy polskiego importu branży według kodów szczegółowych [%]

Kod szczegółowy	2017	2018	2019	2020	2021	2022
9027	16,28	15,95	17,43	19,01	18,52	19,67
9031	12,75	13,10	14,15	13,65	13,47	19,67
9032	18,84	17,20	17,95	16,67	15,60	16,35
9026	10,25	10,23	10,33	10,36	9,78	10,42
9028	4,63	4,83	4,86	5,44	5,83	5,98
9102	5,42	5,14	5,18	5,67	5,45	5,58
9030	2,98	2,88	2,86	4,64	3,21	3,80
9025	1,99	1,90	1,96	3,21	3,15	3,17
9013	12,07	16,14	13,55	9,36	12,90	3,04
9029	3,57	3,10	2,76	2,59	2,33	2,27
9015	1,84	2,13	1,66	2,11	2,06	1,94
9033	3,16	1,17	1,18	1,34	1,55	1,68
9017	1,35	1,27	1,28	1,40	1,35	1,35
9101	0,72	0,84	0,85	0,85	0,83	1,04

9014	1,22	0,98	0,85	1,03	0,99	0,95
9011	0,61	0,63	0,62	0,57	0,75	0,76
9024	0,94	0,84	0,78	0,70	0,69	0,61
9105	0,51	0,45	0,48	0,51	0,62	0,54
9012	0,19	0,22	0,53	0,27	0,32	0,54
9107	0,44	0,30	0,26	0,21	0,23	0,22
9103	0,09	0,53	0,25	0,13	0,09	0,16
9106	0,04	0,05	0,12	0,16	0,17	0,13
9016	0,09	0,10	0,08	0,07	0,08	0,09
9109	0,00	0,01	0,01	0,01	0,01	0,01
9108	0,01	0,01	0,01	0,01	0,01	0,01
9111	0,01	0,01	0,01	0,01	0,00	0,00
9110	0,01	0,01	0,01	0,01	0,00	0,00

Źródło: Towary – GUS; Usługi – Eurostat, International Trade in Services.

2.2 Struktura geograficzna polskiego eksportu w branży

Tabela 2.5. Główne kierunki polskiego eksportu - eksport do państw UE i państw trzecich [% całkowitego eksportu]

Kraj	2022 [%]	2023 Q2 [%]	Zmiana r/r [p.p.]	Zmiana za 5 lat[p.p.]
do UE	67,23	67,95	-0,71	-0,38
poza UE	32,77	32,05	0,71	0,38

Źródło: Towary – GUS; Usługi – Eurostat, International Trade in Services.

Tabela 2.6. Główne kierunki polskiego eksportu – państwa UE [% całkowitego eksportu]

Kraj	2013	2014	2015	2016	2017	2018	2019	2020	2021	2022	Q2 2023	Zmiana r/r [p.p.]	Zmiana za 5 lat[p.p.]
Niemcy	18,87	22,55	29,68	27,19	26,11	25,91	23,40	22,88	23,15	23,77	21,51	-0,62	-1,87
Czechy	2,08	3,60	3,06	5,01	5,76	7,34	8,74	8,97	8,57	10,08	11,53	0,94	2,90
Włochy	4,33	3,47	5,16	5,76	9,36	9,18	9,24	7,80	7,14	8,05	8,44	0,17	-1,76
Francja	4,54	3,46	3,59	4,83	5,85	8,25	7,89	8,03	6,91	4,71	5,56	0,46	-2,59
Holandia	2,40	1,82	2,16	1,44	1,59	1,32	2,86	2,55	2,80	3,26	2,83	-0,05	0,27
Szwecja	1,52	1,31	1,17	1,01	0,85	0,74	0,83	1,05	1,93	2,13	2,46	0,30	1,61
Dania	3,18	0,93	2,68	2,58	1,93	0,93	1,72	2,62	2,04	2,08	2,41	0,22	1,25
Austria	0,93	0,95	1,11	0,99	1,07	1,12	0,98	1,05	1,65	1,58	1,55	0,23	0,76
Hiszpania	2,03	2,52	1,75	1,53	1,20	1,51	1,65	1,61	1,72	1,56	1,88	0,13	0,15
Węgry	0,89	0,75	0,75	0,81	1,00	0,99	0,91	0,85	1,11	1,32	1,39	0,19	0,35

Źródło: Towary – GUS; Usługi – Eurostat, International Trade in Services.

Tabela 2.7. Główne kierunki polskiego eksportu – państwa spoza UE [% całkowitego eksportu]

Kraj	2013	2014	2015	2016	2017	2018	2019	2020	2021	2022	Q2 2023	Zmiana r/r [p.p.]	Zmiana za 5 lat [p.p.]
Stany Zjednoczone	10,20	11,21	10,04	8,30	8,16	7,68	6,97	7,20	8,01	7,92	6,10	-3,20	-1,43
Wielka Brytania	6,17	7,35	6,07	7,43	7,56	5,03	5,42	4,95	4,72	4,62	3,99	-0,04	-1,30
Chiny	1,93	2,19	1,69	1,49	2,92	2,25	2,54	2,98	4,67	3,21	2,64	-0,42	-0,17
Rosja	5,91	5,08	3,42	2,69	2,94	3,18	3,65	4,93	3,19	1,54	1,03	0,12	-2,41
Meksyk	0,73	0,72	0,70	0,65	0,67	0,64	0,55	1,13	1,30	1,51	1,61	-0,20	1,14
Szwajcaria	1,69	1,28	1,38	1,24	1,07	1,17	0,84	1,20	1,38	1,50	1,48	-0,11	0,68
Turcja	1,28	1,24	1,21	1,70	1,95	1,04	1,01	1,49	1,20	1,47	1,79	0,32	0,88
Ukraina	2,39	1,54	1,26	1,34	1,39	1,68	1,68	1,76	1,72	1,37	1,71	0,47	-0,07
Indie	0,80	0,83	0,95	0,81	0,85	0,66	0,72	0,66	0,67	0,85	0,71	-0,08	0,03
Korea Południowa	0,59	0,61	0,61	0,79	0,56	0,54	0,65	0,69	0,55	0,62	0,64	-0,08	0,00

Źródło: Towary – GUS; Usługi – Eurostat, International Trade in Services.

Tabela 2.8. Główne kierunki polskiego eksportu branży w podziale na podgrupy – państwa UE [% całkowitego eksportu]

<tp://ssrs/ReportServer?%2F%21Publiczne>

[%2FRaport+1%2F1.2.10+T+Glowne+kierunki+PL+eksportu+z+UE_podgrupy&p_predefined_industry:IsNull=True&p_cod_e_filter=null](#)

Dział	Kraj	2013	2014	2015	2016	2017	2018	2019	2020	2021	2022	Q2 2023	Zmiana r/r [p.p.]	Zmiana za 5 lat [p.p.]
9011	Niemcy	0,62	7,19	0,04	0,22	0,20	0,07	15,83	15,31	29,09	25,89	8,91	-25,29	8,85
	Francja	0,01	0,13	0,14	0,46	0,15	0,27	1,82	2,15	2,90	9,54	6,44	1,11	5,15
	Austria		0,19	0,10			0,12	1,95	2,24	4,54	4,19	1,46	-5,07	0,65
	Węgry	0,29	0,99	0,41	0,52	0,41	0,59	0,84	0,91	1,28	4,16	0,19	-0,69	-0,23
	Czechy	1,73	3,83	1,79	1,82	3,19	13,38	2,34	1,47	1,94	3,19	4,62	-0,13	1,96
	Hiszpania	0,02	0,02			0,00		1,63	4,48	3,48	1,29	0,40		
	Łotwa	2,67	1,07	5,78	0,01	26,72	0,02	0,01	0,14	0,74	1,14	1,27		
	Włochy	0,00			1,01	0,17	0,16	1,74	2,79	2,77	1,10	0,77		
	Słowacja	0,09	0,02	0,01	0,04	0,53	0,06	0,18	0,41	0,37	0,63	0,08	-0,59	0,06
	Litwa	33,63	3,17	11,55	1,97	1,38	1,26	0,80	0,61	1,25	0,58	0,79	-0,95	0,19
9012	Bułgaria	2,13		0,09	0,03	0,08	0,07	0,03	0,00	0,09	53,45	1,11		
	Holandia		0,21	39,05	44,48	27,70	34,68	14,32	4,29	21,40	26,95	82,28	21,63	-12,14
	Niemcy	1,36	0,88	0,01	11,95	0,91	0,03	0,02	0,01	5,15	3,46	0,62	-4,41	0,52
	Czechy	1,43	0,27	0,06	0,31	0,30	0,52	0,13	0,03	36,38	2,41	0,28	-9,43	-0,39
	Rumunia	2,98	1,27	0,38	0,40	0,51	0,92	0,11	0,07	0,30	0,32	0,21	-0,32	-1,37

Export Intelligence

9013	Słowacja	1,02		0,09	0,02	0,23	0,14	0,05	0,03	0,62	0,23			
	Finlandia		0,46	0,03	0,15	0,01		0,05	0,01	0,46	0,22	0,10		
	Austria					0,01	0,01	0,00		0,26	0,16	0,03		
	Hiszpania			1,65	0,03	0,15	0,08	0,03	0,00	0,04	0,10	0,19	-0,36	-0,08
	Francja			0,10		0,11	0,04	0,01	0,01	0,22	0,10	0,22		
	Niemcy	2,64	5,13	21,83	39,39	67,74	37,89	31,89	24,92	28,54	30,17	26,16	4,65	-16,28
	Czechy	8,89	1,52	2,57	5,28	1,45	0,75	2,47	2,10	2,45	7,09	4,17	0,49	3,40
	Holandia	0,21	1,61	3,99	1,75	0,66	0,38	0,32	1,79	25,80	4,65	0,59	-0,03	0,32
	Hiszpania	45,12	53,34	7,57	3,36	2,62	1,37	1,68	2,13	2,33	3,74	1,25	-5,22	0,24
	Austria	0,55	0,34	1,21	1,68	0,65	0,53	0,40	0,93	1,29	3,12	1,02	-1,98	0,83
	Litwa	0,29	0,49	1,09	1,22	0,46	0,17	4,17	5,01	1,48	2,35	0,24	-0,28	0,05
	Słowacja	0,17	0,64	1,74	0,87	0,39	0,54	0,61	1,55	0,47	2,34	0,66	-5,48	0,44
	Węgry	1,01	2,09	1,47	1,78	2,14	0,63	1,33	0,98	0,70	2,24	0,90	0,03	0,55
	Francja	6,72	6,57	4,67	3,49	1,65	3,18	2,31	5,56	1,84	2,08	3,63	2,20	2,10
	Włochy	0,61	0,33	0,72	0,50	0,65	0,51	0,80	1,87	2,46	1,77	1,89	-0,21	1,15
9014	Niemcy	0,45	51,80	75,39	53,14	54,41	75,91	61,54	19,28	23,96	26,52	22,95	-6,78	-45,44
	Estonia	0,01	0,03	0,02	0,04	0,04	0,02	0,14	0,43	2,04	7,99	0,79	-14,14	0,78
	Litwa	0,74	0,15	0,19	0,04	0,26	0,03	0,04	0,26	1,95	5,10	4,96	0,56	4,95
	Łotwa	0,02	0,02	0,02	0,03	0,01	0,03	0,13	0,46	2,11	5,07	7,27	2,37	7,20
	Węgry	0,37	0,06	0,03	0,03	0,01	0,02	0,01	0,05	2,39	3,45	1,30	-1,83	1,28
	Chorwacja		0,01	0,00	0,01	0,03	0,00	0,00	0,04	2,67	3,11	4,13		
	Czechy	0,44	0,18	0,75	3,90	3,44	4,09	5,52	15,30	7,21	2,12	1,36	-0,34	-5,51
	Słowacja	0,11	0,06	0,13	0,03	0,02	0,04	0,10	0,22	0,98	1,55	1,42	-0,70	1,38
	Grecja	0,01	0,02	0,03	0,03	0,01	0,01	0,03	0,13	1,42	1,45	3,34	0,98	3,33
	Bułgaria	0,00	0,00	0,01	0,01	0,03	0,03	0,03	0,02	0,95	1,33	1,47	0,36	1,47
9015	Niemcy	0,91	0,49	0,71	1,67	3,15	4,51	6,20	39,39	24,38	21,25	15,73	-4,82	12,83
	Czechy	2,24	2,10	3,39	3,21	17,91	13,17	7,25	8,64	10,09	11,17	9,63	-5,46	-0,44
	Francja	0,20	0,43	8,74	0,04	0,35	0,17	0,62	1,99	1,95	4,72	1,75	-4,79	1,61
	Słowacja	0,50	0,98	3,61	1,08	8,52	5,92	4,34	3,72	4,23	4,25	3,82	-2,93	-1,03
	Węgry	0,20	0,08	0,09	0,11	1,12	1,45	1,93	1,55	2,65	3,32	2,21	-0,42	0,63
	Holandia	2,46	7,05	2,82	0,05	0,85	0,69	0,87	2,00	1,90	2,44	1,66	-0,48	0,02
	Austria	3,38	1,25	0,39	0,20	0,51	0,15	0,46	1,19	2,72	2,42	1,63	-0,59	1,55
	Litwa	0,35	0,12	0,45	0,34	1,04	1,06	0,81	1,18	1,28	1,96	1,43	-0,82	0,48
	Rumunia	1,47	5,83	0,97	0,31	1,85	1,75	0,92	1,24	1,53	1,91	1,96	0,00	-0,22
	Włochy	0,09	0,03	0,63	0,17	0,43	4,07	0,80	0,52	1,18	1,12	0,88	-0,23	-5,53
9016	Włochy	5,74	5,13	4,86	6,10	5,64	6,22	6,17	6,53	5,80	6,32	5,34	0,07	-1,02
	Niemcy	21,17	22,21	19,45	16,07	15,47	6,82	6,40	5,27	6,42	4,90	3,64	-2,41	-2,20
	Francja	4,74	4,13	3,83	3,45	3,56	4,14	4,16	4,72	2,79	3,79	2,43	-2,03	-0,63
	Hiszpania	6,17	3,09	4,08	4,32	2,67	2,41	1,90	2,78	2,11	2,16	1,65	-1,21	-0,49
	Litwa	0,48	0,28	0,39	0,73	0,80	1,48	3,07	2,05	1,28	1,36	2,37	1,79	1,59

Export Intelligence

9017	Czechy	1,34	2,45	2,19	1,55	1,22	1,62	1,29	1,41	1,03	1,27	1,00	-0,21	-1,43
	Rumunia	1,93	2,24	2,34	2,21	1,44	1,81	1,52	1,42	1,42	1,21	1,01	-0,55	-2,16
	Węgry	1,75	2,15	1,81	1,94	1,53	1,32	1,76	1,27	0,95	1,04	1,02	-0,45	0,05
	Bułgaria	0,50	0,47	0,44	0,57	0,57	0,49	0,48	0,57	0,50	0,62	0,52	0,27	-0,35
	Grecja	0,13	0,16	0,21	0,24	0,11	0,38	0,19	0,25	0,54	0,57	0,29	-0,48	-0,27
	Niemcy	7,78	23,14	28,01	33,49	36,27	38,04	44,34	42,49	46,50	43,03	38,17	-5,34	4,55
	Rumunia	8,60	5,35	7,97	6,99	6,08	4,84	4,27	4,32	4,09	5,14	5,15	-1,33	-0,80
	Włochy	4,42	3,56	2,82	4,95	2,25	3,14	2,87	3,23	3,51	4,79	2,45	-3,31	-0,03
	Czechy	4,01	3,27	3,22	3,61	5,90	4,17	4,49	4,29	3,57	4,55	4,99	0,77	0,91
	Austria	0,97	1,14	2,28	1,08	1,81	2,51	3,39	4,01	5,25	4,27	3,33	-0,34	1,09
	Francja	3,06	2,48	3,69	3,75	4,38	2,63	2,52	3,37	4,34	4,00	3,94	0,74	1,59
	Węgry	2,27	3,01	3,02	3,59	2,62	2,96	2,61	3,04	2,50	2,97	2,77	-1,31	-0,33
	Holandia	5,38	5,96	5,92	4,51	3,45	2,03	1,90	1,96	2,42	2,80	2,26	0,51	0,37
	Litwa	3,24	3,25	3,16	2,93	2,65	2,40	2,18	2,04	1,90	2,56	2,63	-0,19	-0,23
	Słowacja	1,10	0,93	1,31	1,83	2,27	1,78	1,64	1,50	1,41	2,36	3,93	1,69	2,20
	Niemcy	62,76	47,64	74,42	46,01	46,57	51,96	42,81	26,13	35,38	55,41	39,83	-24,64	-0,92
	Rumunia	0,07	0,00	0,05	0,02	0,01	0,06	0,03	0,04	0,30	3,16			
Francja	0,02	0,03	0,05	0,49	1,36	0,40	0,18	0,06	0,59	0,85	0,21	0,01	0,02	
Włochy	0,33	2,68	0,15	0,27	0,72	1,26	0,52	0,27	0,37	0,38	0,09	-0,21	-1,64	
9024	Finlandia		0,01	0,00	0,01	0,05	0,35	0,07	0,02	0,01	0,19	0,00	0,00	-1,05
	Portugalia						0,01		0,02	0,14	0,23			
	Czechy	0,17	0,02	0,30	0,05	0,37	0,58	0,36	14,85	0,03	0,13	0,03	-0,27	0,02
	Węgry	0,02	0,01	0,07	0,05	0,00	0,04	0,02	0,01	0,04	0,09	3,32		
	Litwa	0,07	0,10	0,01	0,01		0,03	0,02	0,13	0,05	0,08	0,11		
	Szwecja	0,01	0,00	0,01	0,03	0,08	0,01	0,07	0,06	0,08	0,06	0,06		
	Niemcy	27,40	30,35	26,83	23,93	27,71	29,55	41,19	36,18	50,24	44,12	36,79	0,58	7,64
9025	Francja	4,00	2,99	3,27	3,47	2,75	3,76	2,85	3,60	5,92	6,96	8,45	1,29	4,93
	Austria	2,23	2,02	1,82	2,09	2,58	1,80	3,06	3,34	5,93	5,56	5,93	1,24	3,89
	Włochy	0,79	1,63	2,01	1,54	1,10	0,94	1,31	3,41	4,38	4,56	4,67	-0,64	3,74
	Czechy	2,35	2,20	2,28	2,89	2,65	2,41	2,48	2,45	1,65	3,36	2,96	0,13	0,75
	Belgia	3,24	3,15	2,50	2,35	2,16	2,30	2,02	3,83	2,71	2,83	2,94	-0,97	0,61
	Hiszpania	1,42	1,74	1,90	1,48	1,05	1,05	1,56	2,54	2,72	2,52	2,94	0,26	1,99
	Luksemburg	0,00	0,00	0,03	2,62	3,94	5,22	2,64	2,51	1,71	1,88	1,23	-1,66	-0,25
	Szwecja	1,84	1,87	2,46	1,85	1,65	1,46	1,20	1,32	1,81	1,58	1,75	-0,42	0,09
	Słowacja	2,30	1,62	1,23	1,40	0,98	1,29	1,01	1,20	0,96	1,09	1,26	-0,17	-0,15
	9026	Niemcy	36,91	29,55	30,83	29,10	28,52	28,54	32,97	35,38	28,31	31,15	29,85	-1,81
Włochy		5,05	5,32	6,09	9,14	10,08	9,83	6,75	6,00	7,64	6,72	5,34	-1,31	-4,34
Francja		4,02	3,53	3,39	3,02	2,70	3,00	3,08	4,76	5,07	5,09	6,98	2,14	3,85
Irlandia		3,61	3,66	4,34	3,68	3,97	4,19	4,37	3,14	3,59	3,98	1,68	-1,57	-2,22
Czechy		2,76	2,45	2,87	4,27	4,21	2,77	2,53	2,37	2,79	2,53	2,78	0,33	0,09

Export Intelligence

9027	Węgry	1,30	1,38	1,49	1,48	1,60	1,46	1,26	1,16	1,40	1,75	1,66	-0,15	0,14	
	Hiszpania	1,56	1,83	1,60	2,46	2,20	2,19	2,03	1,88	1,48	1,47	1,47	-0,06	-0,71	
	Belgia	1,37	2,01	2,08	2,29	1,58	1,81	1,76	1,83	1,39	1,35	0,65	-0,57	-1,39	
	Rumunia	0,45	0,56	0,80	0,90	0,79	0,84	0,84	0,90	1,18	1,32	1,72	0,53	1,10	
	Holandia	0,68	0,55	0,94	1,05	0,97	0,92	1,18	1,45	1,64	1,25	1,06	-0,18	0,05	
	Czechy	1,31	0,91	3,26	11,44	14,77	22,49	29,52	30,58	27,36	31,74	36,66	4,65	14,95	
	Niemcy	40,95	49,69	59,50	51,43	46,04	44,27	34,86	21,02	13,99	16,00	23,60	9,17	-24,55	
	Włochy	3,39	1,94	1,77	0,95	0,91	0,70	1,37	1,54	1,79	3,55	3,64	0,29	2,87	
	Francja	3,06	2,83	2,18	1,44	1,52	2,44	2,67	2,35	1,95	3,11	2,59	-0,70	-0,20	
	Szwecja	1,77	1,03	0,86	0,78	0,81	0,75	0,96	1,17	1,69	2,19	2,33	0,19	1,54	
	Hiszpania	1,58	2,23	1,89	1,50	1,38	0,99	1,53	1,25	1,54	2,00	2,04	-0,31	0,93	
	Austria	1,86	1,30	0,74	0,39	0,37	0,34	0,39	0,40	0,82	1,29	1,51	0,36	1,18	
	Słowacja	1,95	2,58	2,62	2,50	2,33	2,00	1,80	1,75	2,14	1,24	0,47	-1,48	-1,43	
	Belgia	4,53	3,37	2,11	1,32	1,53	1,47	1,08	2,06	1,08	1,08	1,17	0,14	-0,24	
	Rumunia	1,12	0,97	0,77	0,75	0,37	0,52	0,72	0,61	0,92	0,95	0,85	-0,11	0,34	
	9028	Włochy	12,92	8,64	19,29	19,29	31,69	33,05	34,66	31,46	29,69	36,59	38,56	0,45	4,69
		Francja	13,66	10,65	10,43	18,32	17,82	29,25	28,03	31,28	30,52	15,44	16,84	-0,90	-10,77
Niemcy		4,67	6,73	6,80	4,63	3,49	5,27	4,87	5,06	5,98	6,38	7,59	0,88	1,12	
Czechy		1,30	2,97	2,77	1,66	1,36	1,39	1,24	1,68	1,83	3,30	2,01	-0,92	0,80	
Grecja		8,49	8,31	10,62	6,55	4,70	4,35	4,13	3,90	3,66	2,86	6,70	1,11	2,09	
Węgry		0,70	0,56	0,61	0,43	0,32	0,29	0,37	0,35	0,88	1,34	1,09	-0,43	0,85	
Rumunia		0,36	0,42	0,29	0,23	0,12	0,45	0,17	0,38	1,73	1,26	1,64	0,29	1,45	
Finlandia		0,01	0,02	0,10	0,20	0,43	0,24	0,21	0,12	0,42	1,11	2,62	1,19	2,60	
Holandia		7,75	0,92	0,41	1,92	2,50	2,52	2,45	1,97	0,66	1,10	0,73	0,06	-2,09	
Hiszpania		1,60	0,74	0,58	0,56	0,40	0,30	0,21	0,33	0,71	0,77	3,69	2,93	3,35	
9029	Niemcy	20,14	25,82	27,50	27,52	28,82	29,69	31,61	34,73	26,62	35,84	40,20	7,46	10,17	
	Estonia	0,93	0,94	0,93	0,65	1,19	1,81	1,57	1,94	2,57	5,05	0,62	-8,41	-0,96	
	Francja	0,94	0,86	0,91	0,49	0,44	1,25	2,01	2,38	3,10	4,72	3,57	-1,67	2,28	
	Czechy	3,44	3,58	4,11	2,99	3,61	3,01	2,86	3,15	3,58	4,28	5,21	1,11	2,10	
	Włochy	1,42	1,37	1,56	1,28	1,32	1,74	1,47	1,68	2,25	2,48	1,83	-2,01	0,03	
	Hiszpania	1,49	1,95	1,33	4,31	1,34	1,54	1,93	1,93	2,47	2,25	1,86	0,07	-0,10	
	Holandia	1,93	8,36	7,62	5,30	3,07	2,75	1,59	2,55	3,61	1,97	1,37	-0,23	-0,78	
	Rumunia	0,86	0,89	1,59	1,61	1,39	1,70	2,29	2,00	2,92	1,93	2,34	0,35	0,37	
	Węgry	2,14	1,25	1,31	0,95	1,10	1,04	1,22	1,14	1,64	1,88	2,02	0,46	0,85	
	Słowenia	0,86	0,72	0,50	0,30	0,36	0,43	0,41	0,69	1,36	1,38	0,65	-0,60	0,23	
9030	Niemcy	3,98	3,68	6,43	5,72	5,94	4,91	3,68	12,97	13,53	17,15	15,50	1,08	10,09	
	Węgry	1,34	1,10	1,88	1,74	2,72	2,34	2,29	1,90	10,26	6,26	5,65	-0,12	3,54	
	Rumunia	2,29	3,70	3,50	3,61	3,83	3,64	2,77	2,90	2,71	4,08	3,26	-0,58	-0,15	
	Dania	3,12	2,26	3,93	4,72	4,29	5,01	3,78	2,46	2,22	2,90	2,34	-1,48	-4,81	
	Czechy	1,32	1,98	2,36	2,14	2,80	2,06	1,91	2,19	1,78	2,35	3,05	0,32	1,11	
	Słowacja	0,83	0,91	1,30	1,27	1,52	1,07	1,06	0,77	0,94	2,20	1,47	-4,82	0,47	
	Austria	1,10	1,47	0,85	0,77	0,96	0,96	1,20	1,18	1,91	1,91	2,72	0,59	2,25	
	Holandia	1,75	2,84	4,45	1,20	1,29	1,73	0,59	0,86	2,21	1,68	1,29	0,14	-1,24	

Export Intelligence

9031	Francja	1,82	1,00	0,78	0,52	0,62	0,49	0,54	0,72	1,12	1,34	1,05	-1,14	0,52
	Włochy	0,69	0,49	0,79	0,97	0,84	0,58	0,62	0,89	1,14	1,30	1,22	-0,13	0,50
	Niemcy	16,28	13,88	17,57	22,87	21,16	19,86	20,34	29,56	33,28	23,32	24,10	1,24	-0,62
	Włochy	2,12	2,31	2,81	1,97	2,10	3,51	2,91	2,55	3,40	4,72	4,12	-1,65	-1,03
	Holandia	3,14	3,74	10,69	1,64	4,61	3,69	2,53	0,62	1,08	4,47	0,60	0,07	-2,17
	Francja	2,49	1,48	1,53	1,46	2,14	3,01	2,90	3,27	3,31	3,57	4,25	0,64	1,81
	Hiszpania	0,27	0,48	0,56	0,56	1,30	0,80	1,78	2,57	2,73	2,91	3,02	-0,29	2,24
	Czechy	1,56	1,74	8,66	7,66	5,61	4,22	3,24	3,13	3,79	2,82	2,90	-0,01	-1,35
	Austria	0,16	0,32	1,45	0,61	0,84	1,00	1,72	2,17	2,29	2,04	1,74	-0,09	0,52
	Rumunia	2,44	4,04	4,10	3,72	2,43	3,22	2,99	1,68	1,62	1,98	1,99	-0,60	-0,85
	Belgia	0,26	0,28	0,48	0,79	1,54	2,92	1,21	1,23	1,19	1,51	1,17	-0,80	-4,93
	Litwa	1,15	0,68	1,06	2,13	0,55	1,29	1,30	0,84	1,41	1,28	0,62	-1,23	-0,33
	9032	Niemcy	9,65	13,04	17,35	16,88	15,21	15,01	15,95	15,38	20,30	28,61	14,89	-12,12
Holandia		1,00	1,03	2,08	0,95	0,56	0,47	9,41	8,44	7,60	8,11	8,72	-0,28	8,20
Dania		11,08	1,91	8,53	8,15	6,65	3,00	6,51	10,60	8,45	6,87	7,92	0,10	6,09
Szwecja		1,59	1,07	1,06	1,00	0,84	0,60	0,82	0,90	5,32	4,82	6,52	1,60	6,07
Czechy		2,08	9,12	2,11	1,55	1,91	3,25	3,17	3,00	2,92	3,06	3,19	0,07	-0,42
Włochy		1,59	2,19	2,04	1,97	2,15	2,19	1,99	2,19	2,89	2,88	3,09	0,20	1,08
Francja		1,70	1,58	1,45	1,40	2,43	2,50	2,27	2,80	2,38	1,68	2,71	0,73	0,36
Węgry		0,78	0,58	0,47	0,96	0,56	0,90	0,87	1,30	0,90	1,30	1,26	0,39	0,18
Belgia		1,30	1,20	0,74	0,86	0,63	0,80	0,47	0,97	1,31	1,08	0,67	-1,02	-0,05
Litwa		0,75	0,92	0,51	0,54	0,80	1,02	1,16	1,24	1,06	0,99	0,89	-0,04	-0,02
9033	Niemcy	33,55	34,93	30,30	34,95	27,24	27,15	25,36	22,81	22,45	21,65	22,08	-0,59	-8,12
	Dania	3,21	2,19	4,83	8,34	3,66	2,12	2,70	6,51	8,33	10,84	16,10	6,15	13,37
	Słowacja	0,04	0,07	0,07	1,30	0,25	5,44	8,74	7,88	12,85	10,75	0,22	-8,70	-5,17
	Szwecja	12,43	13,98	14,58	12,19	11,71	10,49	12,16	9,14	7,31	8,16	11,64	3,32	1,52
	Holandia	3,84	4,56	2,73	3,04	5,49	2,12	3,71	4,04	5,12	6,78	10,85	1,27	9,03
	Francja	7,86	6,74	7,03	7,50	11,10	8,02	5,87	7,31	5,17	4,52	2,08	-4,48	-3,94
	Czechy	1,12	0,96	1,23	1,37	2,29	2,18	1,35	1,03	1,12	3,98	9,11	8,67	7,89
	Belgia	0,88	1,18	1,04	1,07	2,81	3,95	3,23	3,20	4,30	3,49	2,39	-0,56	-0,56
	Włochy	2,50	1,71	2,17	1,74	2,50	1,63	2,39	1,95	2,09	1,81	1,95	-0,12	0,46
	Węgry	0,47	0,24	0,12	0,11	0,08	0,09	0,23	0,42	0,53	0,65	0,09	-0,91	0,06
9101	Niemcy	40,54	52,73	33,92	34,95	48,96	50,05	35,32	22,39	24,36	14,76	4,51	-10,25	-47,96
	Francja	1,39		0,28	2,14	4,20	5,27	1,28	2,30	1,80	3,50	5,51	0,89	3,28
	Węgry	0,10	0,04	0,64	1,68	1,13	0,02	0,17	0,06	0,42	2,75	1,43		
	Holandia	1,00	2,68	3,10	2,98	3,25	5,22	1,48	1,81	4,48	2,69	0,60	-2,35	-8,30
	Szwecja	0,00	0,11	0,86		0,05	0,17		0,25	1,57	2,02	0,99	0,90	0,86
	Czechy	2,43	0,24	1,84	6,55	3,28	1,79	1,62	2,01	11,48	2,02	9,02	4,66	8,31
	Włochy	1,13		0,73	0,11	1,69	0,71	0,20	1,60	0,73	1,75	3,20	2,70	1,88
	Dania			0,75	0,85	1,83	0,16	0,24	0,21	0,41	1,44	2,16	-1,66	1,39
	Rumunia	0,00	0,15	0,03	0,41	0,03	0,55	0,03	0,04	0,56	1,31	0,68	0,41	0,68

Export Intelligence

9102	Portugalia		0,00	0,00		0,01	0,21	0,07	0,15	0,58	1,22	4,77	4,32	4,09
	Niemcy	5,45	4,46	42,89	43,90	47,23	50,43	53,05	57,15	55,62	41,86	45,92	4,43	-1,47
	Włochy	0,76	5,45	4,05	3,00	1,95	2,09	2,62	5,51	5,89	12,66	4,62	-7,11	2,36
	Austria	2,02	1,13	4,09	2,61	5,92	7,14	5,43	4,74	6,03	5,43	5,78	0,43	-1,92
	Francja	1,49	0,49	2,72	3,64	5,30	2,47	2,03	2,28	2,64	3,26	4,37	1,87	0,91
	Hiszpania	1,03	9,71	4,64	4,40	3,39	4,97	3,57	3,09	2,56	2,55	1,90	-0,92	-3,21
	Czechy	4,33	2,76	3,06	3,87	3,59	4,09	5,08	2,20	2,00	2,27	4,38	1,91	0,37
	Holandia	0,68	1,71	0,79	0,81	0,40	0,36	0,92	0,89	1,24	2,21	3,20	1,84	2,33
	Węgry	9,78	6,00	2,93	2,61	1,99	1,53	1,19	0,67	1,01	2,13	1,06	-1,28	-0,87
	Portugalia	0,52	1,14	0,26	0,23	0,14	0,12	0,15	0,33	0,97	1,11	0,88	-0,05	0,79
	Słowacja	1,13	1,18	0,62	0,37	0,42	0,30	0,33	0,24	0,73	1,10	1,07	0,35	0,79
9103	Niemcy	8,95	20,19	15,57	14,87	63,16	72,86	70,14	33,88	63,50	43,47	33,48	8,01	-33,85
	Czechy	1,71	0,08	0,14	0,96	2,52	1,72	1,59	2,70	0,69	10,78	16,56	13,19	15,07
	Francja	12,07	1,98	2,88	0,95	7,96	4,78	3,83	5,19	8,64	8,72	0,76	-4,42	-6,54
	Włochy	6,20	1,62	30,26	11,57	1,91	2,04	3,17	12,02	8,18	7,30	17,45	11,71	15,40
	Hiszpania	7,36	0,85	9,54	10,60	2,43	3,06	4,95	9,04	3,94	4,57	0,42	-1,25	-3,52
	Austria	0,01	0,00	0,41	0,61	7,09	6,75	5,28	1,99	9,55	4,10	2,34	-0,33	-4,34
	Litwa	0,80	0,02	0,28	0,64	0,03	0,02	0,03	0,75	0,15	1,53	3,58	2,61	3,54
	Słowacja	0,02	0,75	0,33	0,78	0,10	0,06	0,07	2,79	0,26	1,11	3,72	3,39	3,65
	Holandia	14,71	43,86	22,66	29,51	1,51	0,32	0,62	1,37	0,57	1,09	1,37	0,60	1,10
	Rumunia		0,00	0,20	0,53	0,20	0,04	0,05	0,50	0,15	0,76	3,07	2,36	2,96
9105	Niemcy	25,76	35,87	55,11	51,58	49,21	52,92	47,29	54,69	59,18	52,65	50,57	0,09	-5,79
	Czechy	10,87	8,95	6,40	10,09	12,49	7,87	7,54	5,98	5,24	7,68	8,31	-0,06	1,01
	Austria	0,07	1,28	2,69	0,88	2,15	2,55	3,13	5,09	5,79	4,59	4,15	-0,22	1,92
	Francja	3,18	1,42	1,25	1,69	1,67	1,66	2,67	2,85	4,71	3,62	3,60	0,01	1,82
	Włochy	1,90	1,61	2,01	1,23	0,65	0,84	2,06	3,80	5,01	3,17	3,70	0,91	2,76
	Słowacja	5,12	4,65	2,87	3,00	2,99	3,07	3,18	2,42	1,60	2,98	3,26	1,17	0,17
	Rumunia	4,02	3,01	2,01	3,73	5,09	5,91	5,60	2,51	1,04	2,25	1,47	0,03	-3,47
	Hiszpania	1,23	0,94	0,88	0,93	0,41	0,66	1,40	1,97	2,43	2,23	3,52	0,56	2,78
	Węgry	8,56	6,03	3,04	3,68	4,40	5,24	4,81	3,08	1,54	1,99	2,09	-0,78	-2,21
	Łotwa	0,69	0,38	0,26	0,22	0,23	0,49	0,71	1,31	0,94	1,71	1,55	-0,59	1,04
9106	Niemcy	11,99	18,60	40,61	37,46	47,35	58,17	45,62	67,03	72,28	71,37	84,70	13,10	42,81
	Austria	0,39	0,97	3,86	2,27	4,59	5,62	3,58	4,30	5,40	3,85	3,80	-0,09	-0,06
	Francja	5,27	1,98	2,21	2,01	2,63	1,17	1,52	1,79	2,82	2,66	1,31	-1,55	0,00
	Włochy	6,01	1,15	1,01	0,57	1,49	1,37	1,20	1,79	3,51	1,99	0,94	-1,47	-3,22
	Czechy	1,12	0,19	1,07	3,56	3,23	3,92	1,50	3,50	1,30	1,65	4,36	2,81	2,10
	Hiszpania	6,44	0,12	0,21	0,36	0,64	0,82	1,51	2,59	2,23	1,48	0,44	-1,49	-0,82
	Rumunia	7,99	0,20	0,41	0,14	0,34	0,61	0,13	1,93	0,92	0,83	0,16	-0,47	-0,21
	Holandia	8,42	22,71	13,20	7,72	9,09	3,48	0,65	1,28	0,78	0,72	0,74	0,06	-0,04
	Szwecja	3,48	3,05	8,33	7,22	6,41	1,94	0,10	0,54	0,72	0,63	0,30	-0,78	-3,06
	Grecja	0,01	0,06	0,19	0,01	0,02	0,04	0,04	0,69	0,50	0,49	0,08	-0,43	0,05
9107	Niemcy	49,67	51,24	49,83	56,41	54,83	68,70	63,20	43,10	44,01	26,28	13,75	-8,45	-50,50

Export Intelligence

	Szwecja	0,00	0,01	0,01	0,03	0,41	0,82	3,38	6,27	5,49	5,25	1,36	-4,12	0,71
	Finlandia	0,02		0,00	0,00	0,01		1,08	1,74	2,15	3,18	0,02		
	Francja	3,83	1,35	0,40	0,19	0,94	0,49	1,06	3,34	2,25	2,75	48,92	43,72	48,20
	Czechy	0,25	0,91	0,98	1,06	1,15	1,19	1,40	1,86	1,79	1,99	1,75	-0,89	0,91
	Austria	0,02	0,05	0,01	0,01	0,22	0,14	0,51	1,34	1,96	1,70	1,55	-0,80	1,34
	Włochy	15,19	15,68	29,64	31,35	23,25	1,21	2,19	1,58	1,54	1,59	0,87	-3,84	-2,70
	Litwa	0,08	0,10	0,13	0,13	0,20	0,41	0,41	1,50	1,33	1,28	0,97	-1,62	0,20
	Hiszpania	1,58	0,23	0,21	0,16	0,95	1,18	1,52	1,97	1,64	1,13	1,04	-0,40	0,36
	Holandia	0,43	0,01	0,02	0,01	0,03	0,13	0,54	1,15	1,28	1,10	0,42	-0,41	0,29
9108	Holandia			0,04	0,05	0,05	0,07	0,42		2,33	36,95			
	Włochy		0,01	0,21	1,09	0,57	0,46	13,26	6,78	1,87	0,88			
	Niemcy		5,19	46,10	61,06	57,24	62,48	21,18	13,06	7,00	0,71	0,20	-1,78	-72,48
	Francja			0,06	0,28	4,77	1,67	1,25	0,66	0,19	0,15			
	Hiszpania		0,08	0,51	0,41	0,28	0,53	1,17	1,05	0,62	0,10	0,26		
	Austria		0,23	3,81	4,23	4,93	7,19	11,26	31,50	14,58	0,07			
	Czechy	0,06	1,58	0,29	2,54	1,15	1,13	2,27	2,18	4,76	0,06			
	Finlandia		0,22	0,05	0,02	0,01	0,02	0,15				0,05		
	Szwecja			0,19	0,09	0,05		0,80		0,01	0,05			
	Belgia			0,61	0,18	0,11	0,19	0,02		0,06	0,05			
9109	Niemcy	93,88	85,05	89,59	88,50	61,57	84,12	91,10	91,46	94,14	95,16	97,54	3,99	32,11
	Francja					0,15	0,01	0,00	0,01	0,24	0,62	0,20	-0,96	0,16
	Węgry							0,55	1,08	0,84	0,61	0,21		
	Portugalia							0,62	0,30	0,49	0,53	0,26		
	Chorwacja							0,44	0,46	0,46	0,43	0,37		
	Finlandia							0,56	0,50	0,47	0,36	0,09		
	Włochy	0,44			0,13	0,43	0,01	1,47	1,12	0,44	0,34	0,09	-0,32	0,07
	Holandia		0,80		2,00	2,35	1,44	0,23	1,28	0,90	0,34	0,36		
	Litwa		0,01	0,13	0,03			0,25	0,29	0,22	0,22	0,19		
	Rumunia	0,04					0,01	0,21	0,19	0,30	0,22	0,01		
9110	Czechy	0,00		0,01	0,13		3,14	0,04	0,00	4,07	33,57			
	Niemcy	28,59	30,78	24,43	35,73	24,65	53,79	0,33	0,02	58,04	27,49	0,01	-16,22	-50,53
	Francja	1,77	3,04	1,70	1,80	0,63	0,98	0,18	0,08	4,81	11,96	0,49		

Export Intelligence

	Holandia	6,15	5,01	10,09	4,56	4,34	7,67			9,68	7,30			
	Austria	0,30	0,30	0,00	0,03		0,13		0,02	0,08	4,88			
	Hiszpania	0,02	0,82	0,01	1,18		0,40		0,11	0,02	4,40			
	Belgia	0,61	0,87	1,24	0,75	0,41	0,41		0,01	0,56	2,51			
	Szwecja	0,27	0,92	0,74	0,88	1,37	0,81			1,64	1,61			
	Luksemburg									0,00	1,04			
	Grecja										0,91			
	Niemcy	94,46	32,22		17,67	0,49	0,25	0,08	0,38	38,17	3,64	2,80		
	Austria						0,06			6,77	0,46	8,30		
	Włochy									1,98	0,14	0,09		
	Czechy								0,02	0,10	0,14	0,46		
	Słowacja							0,01		0,01	0,12	0,01		
9111	Francja								0,05	0,68	0,06	4,62		
	Holandia								0,03	0,48	0,04	4,71		
	Portugalia							0,01		0,04	0,02			
	Hiszpania		0,03					0,01	0,02	0,63	0,02			
	Luksemburg									0,11	0,01			
Dział	Kraj	2013	2014	2015	2016	2017	2018	2019	2020	2021	2022	Q2 2023	Zmiana r/r [p.p.]	Zmiana za 5 lat [p.p.]
	Niemcy	0,62	7,19	0,04	0,22	0,20	0,07	15,83	15,31	29,09	25,89	8,91	-25,29	8,85
	Francja	0,01	0,13	0,14	0,46	0,15	0,27	1,82	2,15	2,90	9,54	6,44	1,11	5,15
	Austria		0,19	0,10			0,12	1,95	2,24	4,54	4,19	1,46	-5,07	0,65
	Węgry	0,29	0,99	0,41	0,52	0,41	0,59	0,84	0,91	1,28	4,16	0,19	-0,69	-0,23
	Czechy	1,73	3,83	1,79	1,82	3,19	13,38	2,34	1,47	1,94	3,19	4,62	-0,13	1,96
9011	Hiszpania	0,02	0,02			0,00		1,63	4,48	3,48	1,29	0,40		
	Łotwa	2,67	1,07	5,78	0,01	26,72	0,02	0,01	0,14	0,74	1,14	1,27		
	Włochy	0,00			1,01	0,17	0,16	1,74	2,79	2,77	1,10	0,77		
	Słowacja	0,09	0,02	0,01	0,04	0,53	0,06	0,18	0,41	0,37	0,63	0,08	-0,59	0,06
	Litwa	33,63	3,17	11,55	1,97	1,38	1,26	0,80	0,61	1,25	0,58	0,79	-0,95	0,19
9012	Bułgaria	2,13		0,09	0,03	0,08	0,07	0,03	0,00	0,09	53,45	1,11		
	Holandia		0,21	39,05	44,48	27,70	34,68	14,32	4,29	21,40	26,95	82,28	21,63	-12,14

Export Intelligence

	Niemcy	1,36	0,88	0,01	11,95	0,91	0,03	0,02	0,01	5,15	3,46	0,62	-4,41	0,52
	Czechy	1,43	0,27	0,06	0,31	0,30	0,52	0,13	0,03	36,38	2,41	0,28	-9,43	-0,39
	Rumunia	2,98	1,27	0,38	0,40	0,51	0,92	0,11	0,07	0,30	0,32	0,21	-0,32	-1,37
	Słowacja	1,02		0,09	0,02	0,23	0,14	0,05	0,03	0,62	0,23			
	Finlandia		0,46	0,03	0,15	0,01		0,05	0,01	0,46	0,22	0,10		
	Austria					0,01	0,01	0,00		0,26	0,16	0,03		
	Hiszpania			1,65	0,03	0,15	0,08	0,03	0,00	0,04	0,10	0,19	-0,36	-0,08
	Francja			0,10		0,11	0,04	0,01	0,01	0,22	0,10	0,22		
9013	Niemcy	2,64	5,13	21,83	39,39	67,74	37,89	31,89	24,92	28,54	30,17	26,16	4,65	-16,28
	Czechy	8,89	1,52	2,57	5,28	1,45	0,75	2,47	2,10	2,45	7,09	4,17	0,49	3,40
	Holandia	0,21	1,61	3,99	1,75	0,66	0,38	0,32	1,79	25,80	4,65	0,59	-0,03	0,32
	Hiszpania	45,12	53,34	7,57	3,36	2,62	1,37	1,68	2,13	2,33	3,74	1,25	-5,22	0,24
	Austria	0,55	0,34	1,21	1,68	0,65	0,53	0,40	0,93	1,29	3,12	1,02	-1,98	0,83
	Litwa	0,29	0,49	1,09	1,22	0,46	0,17	4,17	5,01	1,48	2,35	0,24	-0,28	0,05
	Słowacja	0,17	0,64	1,74	0,87	0,39	0,54	0,61	1,55	0,47	2,34	0,66	-5,48	0,44
	Węgry	1,01	2,09	1,47	1,78	2,14	0,63	1,33	0,98	0,70	2,24	0,90	0,03	0,55
	Francja	6,72	6,57	4,67	3,49	1,65	3,18	2,31	5,56	1,84	2,08	3,63	2,20	2,10
	Włochy	0,61	0,33	0,72	0,50	0,65	0,51	0,80	1,87	2,46	1,77	1,89	-0,21	1,15
9014	Niemcy	0,45	51,80	75,39	53,14	54,41	75,91	61,54	19,28	23,96	26,52	22,95	-6,78	-45,44
	Estonia	0,01	0,03	0,02	0,04	0,04	0,02	0,14	0,43	2,04	7,99	0,79	-14,14	0,78
	Litwa	0,74	0,15	0,19	0,04	0,26	0,03	0,04	0,26	1,95	5,10	4,96	0,56	4,95
	Łotwa	0,02	0,02	0,02	0,03	0,01	0,03	0,13	0,46	2,11	5,07	7,27	2,37	7,20
	Węgry	0,37	0,06	0,03	0,03	0,01	0,02	0,01	0,05	2,39	3,45	1,30	-1,83	1,28
	Chorwacja		0,01	0,00	0,01	0,03	0,00	0,00	0,04	2,67	3,11	4,13		
	Czechy	0,44	0,18	0,75	3,90	3,44	4,09	5,52	15,30	7,21	2,12	1,36	-0,34	-5,51
	Słowacja	0,11	0,06	0,13	0,03	0,02	0,04	0,10	0,22	0,98	1,55	1,42	-0,70	1,38
	Grecja	0,01	0,02	0,03	0,03	0,01	0,01	0,03	0,13	1,42	1,45	3,34	0,98	3,33
	Bułgaria	0,00	0,00	0,01	0,01	0,03	0,03	0,03	0,02	0,95	1,33	1,47	0,36	1,47
9015	Niemcy	0,91	0,49	0,71	1,67	3,15	4,51	6,20	39,39	24,38	21,25	15,73	-4,82	12,83
	Czechy	2,24	2,10	3,39	3,21	17,91	13,17	7,25	8,64	10,09	11,17	9,63	-5,46	-0,44
	Francja	0,20	0,43	8,74	0,04	0,35	0,17	0,62	1,99	1,95	4,72	1,75	-4,79	1,61
	Słowacja	0,50	0,98	3,61	1,08	8,52	5,92	4,34	3,72	4,23	4,25	3,82	-2,93	-1,03
	Węgry	0,20	0,08	0,09	0,11	1,12	1,45	1,93	1,55	2,65	3,32	2,21	-0,42	0,63
	Holandia	2,46	7,05	2,82	0,05	0,85	0,69	0,87	2,00	1,90	2,44	1,66	-0,48	0,02
	Austria	3,38	1,25	0,39	0,20	0,51	0,15	0,46	1,19	2,72	2,42	1,63	-0,59	1,55
	Litwa	0,35	0,12	0,45	0,34	1,04	1,06	0,81	1,18	1,28	1,96	1,43	-0,82	0,48
	Rumunia	1,47	5,83	0,97	0,31	1,85	1,75	0,92	1,24	1,53	1,91	1,96	0,00	-0,22
	Włochy	0,09	0,03	0,63	0,17	0,43	4,07	0,80	0,52	1,18	1,12	0,88	-0,23	-5,53
9016	Włochy	5,74	5,13	4,86	6,10	5,64	6,22	6,17	6,53	5,80	6,32	5,34	0,07	-1,02
	Niemcy	21,17	22,21	19,45	16,07	15,47	6,82	6,40	5,27	6,42	4,90	3,64	-2,41	-2,20

Export Intelligence

	Francja	4,74	4,13	3,83	3,45	3,56	4,14	4,16	4,72	2,79	3,79	2,43	-2,03	-0,63
	Hiszpania	6,17	3,09	4,08	4,32	2,67	2,41	1,90	2,78	2,11	2,16	1,65	-1,21	-0,49
	Litwa	0,48	0,28	0,39	0,73	0,80	1,48	3,07	2,05	1,28	1,36	2,37	1,79	1,59
	Czechy	1,34	2,45	2,19	1,55	1,22	1,62	1,29	1,41	1,03	1,27	1,00	-0,21	-1,43
	Rumunia	1,93	2,24	2,34	2,21	1,44	1,81	1,52	1,42	1,42	1,21	1,01	-0,55	-2,16
	Węgry	1,75	2,15	1,81	1,94	1,53	1,32	1,76	1,27	0,95	1,04	1,02	-0,45	0,05
	Bułgaria	0,50	0,47	0,44	0,57	0,57	0,49	0,48	0,57	0,50	0,62	0,52	0,27	-0,35
	Grecja	0,13	0,16	0,21	0,24	0,11	0,38	0,19	0,25	0,54	0,57	0,29	-0,48	-0,27
	Niemcy	7,78	23,14	28,01	33,49	36,27	38,04	44,34	42,49	46,50	43,03	38,17	-5,34	4,55
	Rumunia	8,60	5,35	7,97	6,99	6,08	4,84	4,27	4,32	4,09	5,14	5,15	-1,33	-0,80
	Włochy	4,42	3,56	2,82	4,95	2,25	3,14	2,87	3,23	3,51	4,79	2,45	-3,31	-0,03
	Czechy	4,01	3,27	3,22	3,61	5,90	4,17	4,49	4,29	3,57	4,55	4,99	0,77	0,91
9017	Austria	0,97	1,14	2,28	1,08	1,81	2,51	3,39	4,01	5,25	4,27	3,33	-0,34	1,09
	Francja	3,06	2,48	3,69	3,75	4,38	2,63	2,52	3,37	4,34	4,00	3,94	0,74	1,59
	Węgry	2,27	3,01	3,02	3,59	2,62	2,96	2,61	3,04	2,50	2,97	2,77	-1,31	-0,33
	Holandia	5,38	5,96	5,92	4,51	3,45	2,03	1,90	1,96	2,42	2,80	2,26	0,51	0,37
	Litwa	3,24	3,25	3,16	2,93	2,65	2,40	2,18	2,04	1,90	2,56	2,63	-0,19	-0,23
	Słowacja	1,10	0,93	1,31	1,83	2,27	1,78	1,64	1,50	1,41	2,36	3,93	1,69	2,20
	Niemcy	62,76	47,64	74,42	46,01	46,57	51,96	42,81	26,13	35,38	55,41	39,83	-24,64	-0,92
	Rumunia	0,07	0,00	0,05	0,02	0,01	0,06	0,03	0,04	0,30	3,16			
	Francja	0,02	0,03	0,05	0,49	1,36	0,40	0,18	0,06	0,59	0,85	0,21	0,01	0,02
	Włochy	0,33	2,68	0,15	0,27	0,72	1,26	0,52	0,27	0,37	0,38	0,09	-0,21	-1,64
	Finlandia		0,01	0,00	0,01	0,05	0,35	0,07	0,02	0,01	0,19	0,00	0,00	-1,05
9024	Portugalia						0,01			0,02	0,14	0,23		
	Czechy	0,17	0,02	0,30	0,05	0,37	0,58	0,36	14,85	0,03	0,13	0,03	-0,27	0,02
	Węgry	0,02	0,01	0,07	0,05	0,00	0,04	0,02	0,01	0,04	0,09	3,32		
	Litwa	0,07	0,10	0,01	0,01		0,03	0,02	0,13	0,05	0,08	0,11		
	Szwecja	0,01	0,00	0,01	0,03	0,08	0,01	0,07	0,06	0,08	0,06	0,06		
	Niemcy	27,40	30,35	26,83	23,93	27,71	29,55	41,19	36,18	50,24	44,12	36,79	0,58	7,64
	Francja	4,00	2,99	3,27	3,47	2,75	3,76	2,85	3,60	5,92	6,96	8,45	1,29	4,93
	Austria	2,23	2,02	1,82	2,09	2,58	1,80	3,06	3,34	5,93	5,56	5,93	1,24	3,89
	Włochy	0,79	1,63	2,01	1,54	1,10	0,94	1,31	3,41	4,38	4,56	4,67	-0,64	3,74
9025	Czechy	2,35	2,20	2,28	2,89	2,65	2,41	2,48	2,45	1,65	3,36	2,96	0,13	0,75
	Belgia	3,24	3,15	2,50	2,35	2,16	2,30	2,02	3,83	2,71	2,83	2,94	-0,97	0,61
	Hiszpania	1,42	1,74	1,90	1,48	1,05	1,05	1,56	2,54	2,72	2,52	2,94	0,26	1,99
	Luksemburg	0,00	0,00	0,03	2,62	3,94	5,22	2,64	2,51	1,71	1,88	1,23	-1,66	-0,25
	Szwecja	1,84	1,87	2,46	1,85	1,65	1,46	1,20	1,32	1,81	1,58	1,75	-0,42	0,09
	Słowacja	2,30	1,62	1,23	1,40	0,98	1,29	1,01	1,20	0,96	1,09	1,26	-0,17	-0,15
9026	Niemcy	36,91	29,55	30,83	29,10	28,52	28,54	32,97	35,38	28,31	31,15	29,85	-1,81	1,17
	Włochy	5,05	5,32	6,09	9,14	10,08	9,83	6,75	6,00	7,64	6,72	5,34	-1,31	-4,34

Export Intelligence

	Francja	4,02	3,53	3,39	3,02	2,70	3,00	3,08	4,76	5,07	5,09	6,98	2,14	3,85
	Irlandia	3,61	3,66	4,34	3,68	3,97	4,19	4,37	3,14	3,59	3,98	1,68	-1,57	-2,22
	Czechy	2,76	2,45	2,87	4,27	4,21	2,77	2,53	2,37	2,79	2,53	2,78	0,33	0,09
	Węgry	1,30	1,38	1,49	1,48	1,60	1,46	1,26	1,16	1,40	1,75	1,66	-0,15	0,14
	Hiszpania	1,56	1,83	1,60	2,46	2,20	2,19	2,03	1,88	1,48	1,47	1,47	-0,06	-0,71
	Belgia	1,37	2,01	2,08	2,29	1,58	1,81	1,76	1,83	1,39	1,35	0,65	-0,57	-1,39
	Rumunia	0,45	0,56	0,80	0,90	0,79	0,84	0,84	0,90	1,18	1,32	1,72	0,53	1,10
	Holandia	0,68	0,55	0,94	1,05	0,97	0,92	1,18	1,45	1,64	1,25	1,06	-0,18	0,05
	Czechy	1,31	0,91	3,26	11,44	14,77	22,49	29,52	30,58	27,36	31,74	36,66	4,65	14,95
	Niemcy	40,95	49,69	59,50	51,43	46,04	44,27	34,86	21,02	13,99	16,00	23,60	9,17	-24,55
	Włochy	3,39	1,94	1,77	0,95	0,91	0,70	1,37	1,54	1,79	3,55	3,64	0,29	2,87
	Francja	3,06	2,83	2,18	1,44	1,52	2,44	2,67	2,35	1,95	3,11	2,59	-0,70	-0,20
9027	Szwecja	1,77	1,03	0,86	0,78	0,81	0,75	0,96	1,17	1,69	2,19	2,33	0,19	1,54
	Hiszpania	1,58	2,23	1,89	1,50	1,38	0,99	1,53	1,25	1,54	2,00	2,04	-0,31	0,93
	Austria	1,86	1,30	0,74	0,39	0,37	0,34	0,39	0,40	0,82	1,29	1,51	0,36	1,18
	Słowacja	1,95	2,58	2,62	2,50	2,33	2,00	1,80	1,75	2,14	1,24	0,47	-1,48	-1,43
	Belgia	4,53	3,37	2,11	1,32	1,53	1,47	1,08	2,06	1,08	1,08	1,17	0,14	-0,24
	Rumunia	1,12	0,97	0,77	0,75	0,37	0,52	0,72	0,61	0,92	0,95	0,85	-0,11	0,34
	Włochy	12,92	8,64	19,29	19,29	31,69	33,05	34,66	31,46	29,69	36,59	38,56	0,45	4,69
	Francja	13,66	10,65	10,43	18,32	17,82	29,25	28,03	31,28	30,52	15,44	16,84	-0,90	-10,77
	Niemcy	4,67	6,73	6,80	4,63	3,49	5,27	4,87	5,06	5,98	6,38	7,59	0,88	1,12
	Czechy	1,30	2,97	2,77	1,66	1,36	1,39	1,24	1,68	1,83	3,30	2,01	-0,92	0,80
9028	Grecja	8,49	8,31	10,62	6,55	4,70	4,35	4,13	3,90	3,66	2,86	6,70	1,11	2,09
	Węgry	0,70	0,56	0,61	0,43	0,32	0,29	0,37	0,35	0,88	1,34	1,09	-0,43	0,85
	Rumunia	0,36	0,42	0,29	0,23	0,12	0,45	0,17	0,38	1,73	1,26	1,64	0,29	1,45
	Finlandia	0,01	0,02	0,10	0,20	0,43	0,24	0,21	0,12	0,42	1,11	2,62	1,19	2,60
	Holandia	7,75	0,92	0,41	1,92	2,50	2,52	2,45	1,97	0,66	1,10	0,73	0,06	-2,09
	Hiszpania	1,60	0,74	0,58	0,56	0,40	0,30	0,21	0,33	0,71	0,77	3,69	2,93	3,35
	Niemcy	20,14	25,82	27,50	27,52	28,82	29,69	31,61	34,73	26,62	35,84	40,20	7,46	10,17
	Estonia	0,93	0,94	0,93	0,65	1,19	1,81	1,57	1,94	2,57	5,05	0,62	-8,41	-0,96
	Francja	0,94	0,86	0,91	0,49	0,44	1,25	2,01	2,38	3,10	4,72	3,57	-1,67	2,28
	Czechy	3,44	3,58	4,11	2,99	3,61	3,01	2,86	3,15	3,58	4,28	5,21	1,11	2,10
9029	Włochy	1,42	1,37	1,56	1,28	1,32	1,74	1,47	1,68	2,25	2,48	1,83	-2,01	0,03
	Hiszpania	1,49	1,95	1,33	4,31	1,34	1,54	1,93	1,93	2,47	2,25	1,86	0,07	-0,10
	Holandia	1,93	8,36	7,62	5,30	3,07	2,75	1,59	2,55	3,61	1,97	1,37	-0,23	-0,78
	Rumunia	0,86	0,89	1,59	1,61	1,39	1,70	2,29	2,00	2,92	1,93	2,34	0,35	0,37
	Węgry	2,14	1,25	1,31	0,95	1,10	1,04	1,22	1,14	1,64	1,88	2,02	0,46	0,85
	Słowenia	0,86	0,72	0,50	0,30	0,36	0,43	0,41	0,69	1,36	1,38	0,65	-0,60	0,23
9030	Niemcy	3,98	3,68	6,43	5,72	5,94	4,91	3,68	12,97	13,53	17,15	15,50	1,08	10,09
	Węgry	1,34	1,10	1,88	1,74	2,72	2,34	2,29	1,90	10,26	6,26	5,65	-0,12	3,54
	Rumunia	2,29	3,70	3,50	3,61	3,83	3,64	2,77	2,90	2,71	4,08	3,26	-0,58	-0,15
	Dania	3,12	2,26	3,93	4,72	4,29	5,01	3,78	2,46	2,22	2,90	2,34	-1,48	-4,81
	Czechy	1,32	1,98	2,36	2,14	2,80	2,06	1,91	2,19	1,78	2,35	3,05	0,32	1,11

Export Intelligence

9031	Słowacja	0,83	0,91	1,30	1,27	1,52	1,07	1,06	0,77	0,94	2,20	1,47	-4,82	0,47	
	Austria	1,10	1,47	0,85	0,77	0,96	0,96	1,20	1,18	1,91	1,91	2,72	0,59	2,25	
	Holandia	1,75	2,84	4,45	1,20	1,29	1,73	0,59	0,86	2,21	1,68	1,29	0,14	-1,24	
	Francja	1,82	1,00	0,78	0,52	0,62	0,49	0,54	0,72	1,12	1,34	1,05	-1,14	0,52	
	Włochy	0,69	0,49	0,79	0,97	0,84	0,58	0,62	0,89	1,14	1,30	1,22	-0,13	0,50	
	Niemcy	16,28	13,88	17,57	22,87	21,16	19,86	20,34	29,56	33,28	23,32	24,10	1,24	-0,62	
	Włochy	2,12	2,31	2,81	1,97	2,10	3,51	2,91	2,55	3,40	4,72	4,12	-1,65	-1,03	
	Holandia	3,14	3,74	10,69	1,64	4,61	3,69	2,53	0,62	1,08	4,47	0,60	0,07	-2,17	
	Francja	2,49	1,48	1,53	1,46	2,14	3,01	2,90	3,27	3,31	3,57	4,25	0,64	1,81	
	Hiszpania	0,27	0,48	0,56	0,56	1,30	0,80	1,78	2,57	2,73	2,91	3,02	-0,29	2,24	
	Czechy	1,56	1,74	8,66	7,66	5,61	4,22	3,24	3,13	3,79	2,82	2,90	-0,01	-1,35	
	Austria	0,16	0,32	1,45	0,61	0,84	1,00	1,72	2,17	2,29	2,04	1,74	-0,09	0,52	
	Rumunia	2,44	4,04	4,10	3,72	2,43	3,22	2,99	1,68	1,62	1,98	1,99	-0,60	-0,85	
	Belgia	0,26	0,28	0,48	0,79	1,54	2,92	1,21	1,23	1,19	1,51	1,17	-0,80	-4,93	
	Litwa	1,15	0,68	1,06	2,13	0,55	1,29	1,30	0,84	1,41	1,28	0,62	-1,23	-0,33	
	9032	Niemcy	9,65	13,04	17,35	16,88	15,21	15,01	15,95	15,38	20,30	28,61	14,89	-12,12	-2,57
		Holandia	1,00	1,03	2,08	0,95	0,56	0,47	9,41	8,44	7,60	8,11	8,72	-0,28	8,20
		Dania	11,08	1,91	8,53	8,15	6,65	3,00	6,51	10,60	8,45	6,87	7,92	0,10	6,09
		Szwecja	1,59	1,07	1,06	1,00	0,84	0,60	0,82	0,90	5,32	4,82	6,52	1,60	6,07
Czechy		2,08	9,12	2,11	1,55	1,91	3,25	3,17	3,00	2,92	3,06	3,19	0,07	-0,42	
Włochy		1,59	2,19	2,04	1,97	2,15	2,19	1,99	2,19	2,89	2,88	3,09	0,20	1,08	
Francja		1,70	1,58	1,45	1,40	2,43	2,50	2,27	2,80	2,38	1,68	2,71	0,73	0,36	
Węgry		0,78	0,58	0,47	0,96	0,56	0,90	0,87	1,30	0,90	1,30	1,26	0,39	0,18	
Belgia		1,30	1,20	0,74	0,86	0,63	0,80	0,47	0,97	1,31	1,08	0,67	-1,02	-0,05	
Litwa		0,75	0,92	0,51	0,54	0,80	1,02	1,16	1,24	1,06	0,99	0,89	-0,04	-0,02	
9033	Niemcy	33,55	34,93	30,30	34,95	27,24	27,15	25,36	22,81	22,45	21,65	22,08	-0,59	-8,12	
	Dania	3,21	2,19	4,83	8,34	3,66	2,12	2,70	6,51	8,33	10,84	16,10	6,15	13,37	
	Słowacja	0,04	0,07	0,07	1,30	0,25	5,44	8,74	7,88	12,85	10,75	0,22	-8,70	-5,17	
	Szwecja	12,43	13,98	14,58	12,19	11,71	10,49	12,16	9,14	7,31	8,16	11,64	3,32	1,52	
	Holandia	3,84	4,56	2,73	3,04	5,49	2,12	3,71	4,04	5,12	6,78	10,85	1,27	9,03	
	Francja	7,86	6,74	7,03	7,50	11,10	8,02	5,87	7,31	5,17	4,52	2,08	-4,48	-3,94	
	Czechy	1,12	0,96	1,23	1,37	2,29	2,18	1,35	1,03	1,12	3,98	9,11	8,67	7,89	
	Belgia	0,88	1,18	1,04	1,07	2,81	3,95	3,23	3,20	4,30	3,49	2,39	-0,56	-0,56	
	Włochy	2,50	1,71	2,17	1,74	2,50	1,63	2,39	1,95	2,09	1,81	1,95	-0,12	0,46	
	Węgry	0,47	0,24	0,12	0,11	0,08	0,09	0,23	0,42	0,53	0,65	0,09	-0,91	0,06	
9101	Niemcy	40,54	52,73	33,92	34,95	48,96	50,05	35,32	22,39	24,36	14,76	4,51	-10,25	-47,96	
	Francja	1,39		0,28	2,14	4,20	5,27	1,28	2,30	1,80	3,50	5,51	0,89	3,28	
	Węgry	0,10	0,04	0,64	1,68	1,13	0,02	0,17	0,06	0,42	2,75	1,43			
	Holandia	1,00	2,68	3,10	2,98	3,25	5,22	1,48	1,81	4,48	2,69	0,60	-2,35	-8,30	
	Szwecja	0,00	0,11	0,86		0,05	0,17		0,25	1,57	2,02	0,99	0,90	0,86	
	Czechy	2,43	0,24	1,84	6,55	3,28	1,79	1,62	2,01	11,48	2,02	9,02	4,66	8,31	

Export Intelligence

9102	Włochy	1,13	0,73	0,11	1,69	0,71	0,20	1,60	0,73	1,75	3,20	2,70	1,88	
	Dania		0,75	0,85	1,83	0,16	0,24	0,21	0,41	1,44	2,16	-1,66	1,39	
	Rumunia	0,00	0,15	0,03	0,41	0,03	0,55	0,03	0,04	0,56	1,31	0,68	0,41	0,68
	Portugalia		0,00	0,00		0,01	0,21	0,07	0,15	0,58	1,22	4,77	4,32	4,09
	Niemcy	5,45	4,46	42,89	43,90	47,23	50,43	53,05	57,15	55,62	41,86	45,92	4,43	-1,47
	Włochy	0,76	5,45	4,05	3,00	1,95	2,09	2,62	5,51	5,89	12,66	4,62	-7,11	2,36
	Austria	2,02	1,13	4,09	2,61	5,92	7,14	5,43	4,74	6,03	5,43	5,78	0,43	-1,92
	Francja	1,49	0,49	2,72	3,64	5,30	2,47	2,03	2,28	2,64	3,26	4,37	1,87	0,91
	Hiszpania	1,03	9,71	4,64	4,40	3,39	4,97	3,57	3,09	2,56	2,55	1,90	-0,92	-3,21
	Czechy	4,33	2,76	3,06	3,87	3,59	4,09	5,08	2,20	2,00	2,27	4,38	1,91	0,37
	Holandia	0,68	1,71	0,79	0,81	0,40	0,36	0,92	0,89	1,24	2,21	3,20	1,84	2,33
	Węgry	9,78	6,00	2,93	2,61	1,99	1,53	1,19	0,67	1,01	2,13	1,06	-1,28	-0,87
	Portugalia	0,52	1,14	0,26	0,23	0,14	0,12	0,15	0,33	0,97	1,11	0,88	-0,05	0,79
	Słowacja	1,13	1,18	0,62	0,37	0,42	0,30	0,33	0,24	0,73	1,10	1,07	0,35	0,79
	9103	Niemcy	8,95	20,19	15,57	14,87	63,16	72,86	70,14	33,88	63,50	43,47	33,48	8,01
Czechy		1,71	0,08	0,14	0,96	2,52	1,72	1,59	2,70	0,69	10,78	16,56	13,19	15,07
Francja		12,07	1,98	2,88	0,95	7,96	4,78	3,83	5,19	8,64	8,72	0,76	-4,42	-6,54
Włochy		6,20	1,62	30,26	11,57	1,91	2,04	3,17	12,02	8,18	7,30	17,45	11,71	15,40
Hiszpania		7,36	0,85	9,54	10,60	2,43	3,06	4,95	9,04	3,94	4,57	0,42	-1,25	-3,52
Austria		0,01	0,00	0,41	0,61	7,09	6,75	5,28	1,99	9,55	4,10	2,34	-0,33	-4,34
Litwa		0,80	0,02	0,28	0,64	0,03	0,02	0,03	0,75	0,15	1,53	3,58	2,61	3,54
Słowacja		0,02	0,75	0,33	0,78	0,10	0,06	0,07	2,79	0,26	1,11	3,72	3,39	3,65
Holandia		14,71	43,86	22,66	29,51	1,51	0,32	0,62	1,37	0,57	1,09	1,37	0,60	1,10
Rumunia			0,00	0,20	0,53	0,20	0,04	0,05	0,50	0,15	0,76	3,07	2,36	2,96
9105	Niemcy	25,76	35,87	55,11	51,58	49,21	52,92	47,29	54,69	59,18	52,65	50,57	0,09	-5,79
	Czechy	10,87	8,95	6,40	10,09	12,49	7,87	7,54	5,98	5,24	7,68	8,31	-0,06	1,01
	Austria	0,07	1,28	2,69	0,88	2,15	2,55	3,13	5,09	5,79	4,59	4,15	-0,22	1,92
	Francja	3,18	1,42	1,25	1,69	1,67	1,66	2,67	2,85	4,71	3,62	3,60	0,01	1,82
	Włochy	1,90	1,61	2,01	1,23	0,65	0,84	2,06	3,80	5,01	3,17	3,70	0,91	2,76
	Słowacja	5,12	4,65	2,87	3,00	2,99	3,07	3,18	2,42	1,60	2,98	3,26	1,17	0,17
	Rumunia	4,02	3,01	2,01	3,73	5,09	5,91	5,60	2,51	1,04	2,25	1,47	0,03	-3,47
	Hiszpania	1,23	0,94	0,88	0,93	0,41	0,66	1,40	1,97	2,43	2,23	3,52	0,56	2,78
	Węgry	8,56	6,03	3,04	3,68	4,40	5,24	4,81	3,08	1,54	1,99	2,09	-0,78	-2,21
	Łotwa	0,69	0,38	0,26	0,22	0,23	0,49	0,71	1,31	0,94	1,71	1,55	-0,59	1,04
9106	Niemcy	11,99	18,60	40,61	37,46	47,35	58,17	45,62	67,03	72,28	71,37	84,70	13,10	42,81
	Austria	0,39	0,97	3,86	2,27	4,59	5,62	3,58	4,30	5,40	3,85	3,80	-0,09	-0,06
	Francja	5,27	1,98	2,21	2,01	2,63	1,17	1,52	1,79	2,82	2,66	1,31	-1,55	0,00
	Włochy	6,01	1,15	1,01	0,57	1,49	1,37	1,20	1,79	3,51	1,99	0,94	-1,47	-3,22
	Czechy	1,12	0,19	1,07	3,56	3,23	3,92	1,50	3,50	1,30	1,65	4,36	2,81	2,10
	Hiszpania	6,44	0,12	0,21	0,36	0,64	0,82	1,51	2,59	2,23	1,48	0,44	-1,49	-0,82
	Rumunia	7,99	0,20	0,41	0,14	0,34	0,61	0,13	1,93	0,92	0,83	0,16	-0,47	-0,21

Export Intelligence

9107	Holandia	8,42	22,71	13,20	7,72	9,09	3,48	0,65	1,28	0,78	0,72	0,74	0,06	-0,04
	Szwecja	3,48	3,05	8,33	7,22	6,41	1,94	0,10	0,54	0,72	0,63	0,30	-0,78	-3,06
	Grecja	0,01	0,06	0,19	0,01	0,02	0,04	0,04	0,69	0,50	0,49	0,08	-0,43	0,05
	Niemcy	49,67	51,24	49,83	56,41	54,83	68,70	63,20	43,10	44,01	26,28	13,75	-8,45	-50,50
	Szwecja	0,00	0,01	0,01	0,03	0,41	0,82	3,38	6,27	5,49	5,25	1,36	-4,12	0,71
	Finlandia	0,02		0,00	0,00	0,01		1,08	1,74	2,15	3,18	0,02		
	Francja	3,83	1,35	0,40	0,19	0,94	0,49	1,06	3,34	2,25	2,75	48,92	43,72	48,20
	Czechy	0,25	0,91	0,98	1,06	1,15	1,19	1,40	1,86	1,79	1,99	1,75	-0,89	0,91
	Austria	0,02	0,05	0,01	0,01	0,22	0,14	0,51	1,34	1,96	1,70	1,55	-0,80	1,34
	Włochy	15,19	15,68	29,64	31,35	23,25	1,21	2,19	1,58	1,54	1,59	0,87	-3,84	-2,70
	Litwa	0,08	0,10	0,13	0,13	0,20	0,41	0,41	1,50	1,33	1,28	0,97	-1,62	0,20
	Hiszpania	1,58	0,23	0,21	0,16	0,95	1,18	1,52	1,97	1,64	1,13	1,04	-0,40	0,36
	Holandia	0,43	0,01	0,02	0,01	0,03	0,13	0,54	1,15	1,28	1,10	0,42	-0,41	0,29
	9108	Holandia			0,04	0,05	0,05	0,07	0,42		2,33	36,95		
Włochy			0,01	0,21	1,09	0,57	0,46	13,26	6,78	1,87	0,88			
Niemcy			5,19	46,10	61,06	57,24	62,48	21,18	13,06	7,00	0,71	0,20	-1,78	-72,48
Francja				0,06	0,28	4,77	1,67	1,25	0,66	0,19	0,15			
Hiszpania			0,08	0,51	0,41	0,28	0,53	1,17	1,05	0,62	0,10	0,26		
Austria			0,23	3,81	4,23	4,93	7,19	11,26	31,50	14,58	0,07			
Czechy		0,06	1,58	0,29	2,54	1,15	1,13	2,27	2,18	4,76	0,06			
Finlandia			0,22	0,05	0,02	0,01	0,02	0,15			0,05			
Szwecja				0,19	0,09	0,05		0,80		0,01	0,05			
Belgia				0,61	0,18	0,11	0,19	0,02		0,06	0,05			
Niemcy		93,88	85,05	89,59	88,50	61,57	84,12	91,10	91,46	94,14	95,16	97,54	3,99	32,11
Francja						0,15	0,01	0,00	0,01	0,24	0,62	0,20	-0,96	0,16
Węgry								0,55	1,08	0,84	0,61	0,21		
Portugalia								0,62	0,30	0,49	0,53	0,26		
9109	Chorwacja						0,44	0,46	0,46	0,43	0,37			
	Finlandia						0,56	0,50	0,47	0,36	0,09			
	Włochy	0,44			0,13	0,43	0,01	1,47	1,12	0,44	0,34	0,09	-0,32	0,07
	Holandia		0,80		2,00	2,35	1,44	0,23	1,28	0,90	0,34	0,36		
	Litwa		0,01	0,13	0,03			0,25	0,29	0,22	0,22	0,19		
	Rumunia	0,04					0,01	0,21	0,19	0,30	0,22	0,01		

Export Intelligence

9110	Czechy	0,00	0,01	0,13	3,14	0,04	0,00	4,07	33,57					
	Niemcy	28,59	30,78	24,43	35,73	24,65	53,79	0,33	0,02	58,04	27,49	0,01	-16,22	-50,53
	Francja	1,77	3,04	1,70	1,80	0,63	0,98	0,18	0,08	4,81	11,96	0,49		
	Holandia	6,15	5,01	10,09	4,56	4,34	7,67			9,68	7,30			
	Austria	0,30	0,30	0,00	0,03		0,13		0,02	0,08	4,88			
	Hiszpania	0,02	0,82	0,01	1,18		0,40		0,11	0,02	4,40			
	Belgia	0,61	0,87	1,24	0,75	0,41	0,41		0,01	0,56	2,51			
	Szwecja	0,27	0,92	0,74	0,88	1,37	0,81			1,64	1,61			
	Luksemburg									0,00	1,04			
	Grecja										0,91			
9111	Niemcy	94,46	32,22		17,67	0,49	0,25	0,08	0,38	38,17	3,64	2,80		
	Austria						0,06			6,77	0,46	8,30		
	Włochy									1,98	0,14	0,09		
	Czechy								0,02	0,10	0,14	0,46		
	Słowacja							0,01		0,01	0,12	0,01		
	Francja								0,05	0,68	0,06	4,62		
	Holandia								0,03	0,48	0,04	4,71		
	Portugalia							0,01		0,04	0,02			
	Hiszpania		0,03					0,01	0,02	0,63	0,02			
	Luksemburg									0,11	0,01			

Źródło: Towary – GUS; Usługi – Eurostat, *International Trade in Services*.

Tabela 2.9. Główne kierunki polskiego eksportu branży w podziale na podgrupy – państwa spoza UE [% całkowitego eksportu]

Dział	Kraj	2013	2014	2015	2016	2017	2018	2019	2020	2021	2022	Q2 2023	Zmiana r/r [p.p.]	Zmiana za 5 lat [p.p.]
9011	Stany Zjednoczone	0,42	1,70	6,85	7,11	1,11	4,17	4,70	4,10	11,32	13,23	0,69	-4,47	-0,48
	Rosja	32,08	8,78	41,50	2,05	17,53	4,79	24,80	33,02	3,37	9,88	13,40	13,27	12,34
	Ukraina	3,25	15,01	9,82	16,87	13,64	35,63	27,48	17,11	22,88	7,90	7,43	-2,04	-13,44
	Korea Południowa	0,21	0,01	1,14	0,90	0,02	3,22		1,24	0,05	4,94	2,98	1,13	1,59

Export Intelligence

9012	Tajwan	1,06	0,08					0,01	0,06	1,80	2,11				
	Kazachstan	0,40		0,06	0,58	1,44					1,72				
	Uzbekistan	0,05	0,30	0,21		0,78	0,26	0,27			1,59				
	Kolumbia	0,01					0,01				1,46				
	Norwegia	0,73	0,14	0,11	0,47	0,11	0,89	0,50	0,04	0,48	1,13	1,00	0,43	-4,80	
	Wielka Brytania	0,01		0,01	5,06	10,30	2,50	1,59	1,89	2,87	0,98	6,72	5,88	6,01	
	Japonia		8,53	11,52	0,02	1,72	0,53	0,06	0,03	4,19	1,66				
	Wielka Brytania		0,10		4,49	0,17	0,00	0,13	3,81	3,19	4,04	2,35			
	Korea Południowa			6,99			0,00				1,02				
	Turcja		0,00	12,55			1,33	0,08			0,90				
	Singapur							0,00	0,01	0,47					
	Tajlandia										0,47				
	Rosja	38,42		2,44	56,40	44,24	66,44	90,42	7,49	0,32					
	Stany Zjednoczone	19,67	94,29	48,62	3,08	8,52	0,01	7,85		1,34	0,23				
	Szwajcaria			0,11	0,04	0,01		0,00	0,21	0,45	0,22	7,25			
	Ukraina			0,90	0,61		2,87	6,24	0,81	0,94	0,17	2,36	2,36	2,10	
	9013	Ukraina	0,79	0,33	3,51	1,70	1,01	1,29	2,31	1,38	0,62	10,31	12,61	-14,37	12,19
		Chiny	0,38	0,18	6,52	0,24	0,30	0,84	0,34	1,35	2,34	6,82	22,52	18,06	22,28
		Stany Zjednoczone	1,49	6,78	11,63	5,87	2,11	1,20	3,83	2,15	4,23	3,85	4,76	0,59	3,05
Wielka Brytania		2,83	4,54	4,63	3,56	1,90	7,30	16,99	22,82	3,12	2,05	2,20	1,06	-0,50	
Hongkong		0,01	0,34	0,46	0,11	0,63	0,03	0,04	0,17	0,02	1,74	0,01	-2,32	-0,01	
Szwajcaria		0,11	0,26	0,55	1,78	2,62	1,08	0,69	2,12	0,87	1,15	0,82	-0,92	0,66	
Korea Południowa		1,47	0,97	1,83	15,79	2,70	1,63	2,73	0,10	1,22	0,76	0,18	-1,03	-1,46	
Kazachstan		0,00	0,09	0,00	0,00	0,03	0,03	0,01	0,01	0,03	0,75	2,58	2,57	2,58	
Serbia		0,09	0,21	0,09	0,16	0,13	0,02	0,12	0,58	0,88	0,72	0,75	0,36	0,72	
9014	Australia	0,06	0,11	0,02	0,10	0,29	0,18	0,36	1,04	1,04	0,71	0,23	-0,93	0,19	
	Ukraina	3,24	1,27	0,34	0,36	1,21	0,95	1,72	2,56	3,08	12,39	22,57	17,14	21,61	
	Wielka Brytania	3,26	3,72	2,71	2,83	1,99	2,30	2,74	2,08	13,61	8,93	7,84	0,12	5,99	
	Norwegia	3,30	2,50	0,78	0,64	0,33	0,66	2,12	7,66	3,16	5,75	5,53	3,62	3,50	
	Stany Zjednoczone	35,23	13,67	2,30	2,67	2,19	2,22	5,56	9,74	2,91	2,68	2,36	-6,71	2,01	
	Rosja	0,76	0,76	0,08	0,09	0,87	0,05	0,21	6,28	9,74	2,49				
	Filipiny		3,58	0,58	0,35	0,35		0,27		0,02	1,56	0,69			
Korea Południowa	0,00	0,17	0,13	0,02	0,01	0,01			0,00	0,76	0,01				

Export Intelligence

9015	Kanada	0,76	0,86	0,00	0,03	0,15	0,15	1,95	2,66	0,96	0,66	0,51	0,47	0,32
	Uganda			0,19	0,34	0,37	0,56		0,01	0,02	0,56			
	Chiny	1,23	0,16	4,28	0,51	0,22	0,03	1,05	1,81	1,56	0,34			
	Chiny	2,73	1,32	3,60	2,76	17,59	11,54	17,00	9,75	11,21	14,07	4,55	-8,07	-2,67
	Wielka Brytania	0,32	1,58	0,15	0,14	2,78	2,50	2,30	1,05	2,79	4,48	9,26	7,31	8,87
	Gruzja	5,53	3,93	2,90	0,07	0,21	0,59	5,42	0,37	0,21	2,48	0,41	0,05	0,16
	Turcja	3,28	0,00	0,38	0,08	0,05	0,02	0,02	0,00	0,28	2,38	0,01	-0,02	0,01
	Stany Zjednoczone	1,36	2,66	6,57	0,94	2,90	3,91	2,69	3,43	1,49	2,01	3,53	1,31	0,59
	Ukraina	0,60	0,22	3,88	0,67	3,12	3,16	1,25	2,50	1,19	1,98	3,16	2,62	-1,52
	Szwajcaria	0,11	0,13	1,77	0,20	1,27	0,91	0,50	1,13	0,97	1,64	1,81	-0,04	0,77
	Norwegia	31,23	16,61	4,23	6,33	4,99	1,77	1,01	2,61	2,65	1,52	20,84	18,47	17,98
	Zjednoczone Emiraty Arabskie	0,01	0,01	0,09	0,00	0,16	0,05	23,29	2,22	0,01	1,16	0,07	-0,45	-0,04
	Kanada	0,27	0,06	0,22	0,45	2,08	1,64	0,32	0,44	0,60	1,08	0,34	-2,46	-0,60
	9016	Stany Zjednoczone	10,71	14,20	14,79	15,47	17,56	17,20	19,87	21,15	25,01	20,85	20,82	-6,95
Indie		3,03	3,27	3,56	4,01	6,20	8,20	9,66	7,75	9,70	10,15	8,60	1,32	-2,53
Turcja		2,61	5,75	8,15	7,18	8,15	8,53	6,53	5,66	5,73	4,45	4,84	1,55	-0,56
Iran		0,09	0,15	1,09	1,12	1,35	0,95	1,30	1,99	1,37	3,15	3,04	2,65	2,98
Izrael		0,79	0,31	1,85	1,12	1,96	2,24	2,33	1,51	2,20	2,74	2,40	-1,09	-1,67
Bangladesz		0,58	0,71	0,37	0,69	0,97	1,36	1,49	1,28	1,03	2,14	2,84	-0,36	2,69
Korea Południowa		1,19	1,41	1,23	0,74	2,47	2,22	1,69	1,82	2,62	1,99	4,37	2,52	0,57
Brazylia		0,26	0,07	0,03		0,58	3,43	2,07	2,76	3,22	1,95	2,75	2,08	-0,82
Chiny		0,39	0,77	1,54	1,11	0,97	2,36	2,95	3,85	1,87	1,84	2,12	1,37	2,11
Południowa Afryka		0,22	2,25	1,64	3,29	1,50	2,16	1,75	1,32	1,15	1,76	3,60	1,80	1,05
9017	Szwajcaria	1,12	3,82	3,29	2,80	2,40	1,82	1,47	1,56	1,17	1,53	1,11	-0,36	-1,25
	Wielka Brytania	2,10	2,90	2,72	3,09	3,32	3,34	4,52	5,36	2,20	1,46	4,35	2,92	0,59
	Ukraina	10,45	4,57	2,30	2,08	2,11	3,27	2,85	2,85	2,67	1,38	3,33	2,32	0,42
	Stany Zjednoczone	3,61	2,30	3,97	3,96	2,99	3,31	3,43	1,82	1,07	1,37	2,41	1,77	-0,44
	Białoruś	5,74	4,20	1,82	1,22	1,23	1,57	1,10	1,27	0,99	1,25	2,46	1,34	0,80
	Rosja	12,89	7,90	5,89	3,59	3,98	3,54	2,55	2,69	2,61	1,19	1,37	0,45	-3,71
	Norwegia	0,46	0,81	0,49	0,96	0,42	0,34	0,40	0,62	0,38	0,54	0,37	-0,22	0,01
	Mołdawia	1,93	1,57	0,58	0,38	0,40	0,33	0,31	0,54	0,34	0,29	0,27	0,05	-0,07
	Serbia	1,17	1,33	0,48	0,39	0,39	0,40	0,80	0,25	0,32	0,26	0,26	-0,21	-0,14
	Meksyk	0,00	0,01	0,12	0,57	0,01	0,00		0,20	0,02	0,17			
9024	Rosja	13,67	9,00	5,32	35,79	10,66	16,11	14,06	18,71	37,90	7,19			
	Stany Zjednoczone	1,86	7,13	2,59	3,89	3,36	6,16	7,64	6,70	6,51	5,08	0,89	-8,37	-8,80
	Białoruś	1,66	3,80	3,32	2,02	0,69	0,91	4,70	2,19	0,63	4,06	24,96		

Export Intelligence

	Meksyk	0,15	0,79		1,60	2,61	1,08	0,58	0,14	1,27	3,60	2,58	-2,23	0,68
	Japonia	0,04	0,03	0,64	0,06	4,14	1,00	0,28			3,44			
	Tunezja	0,45	0,02	0,01	0,28	0,70		0,18	0,44	1,04	2,28			
	Wielka Brytania	0,27	0,13	0,19	0,08	1,78	0,23	0,12	0,17	3,49	2,23	2,78	0,35	2,64
	Południowa Afryka		0,00	0,01	0,02	0,19		0,09	0,17	0,79	1,66	0,11		
	Szwajcaria	1,41	0,42	1,33	1,87	1,00	0,26	0,81	2,73	0,62	1,46	1,00	-1,51	0,86
	Chiny	0,08	2,92	0,10	0,85	2,76	0,06	1,98	9,13	2,62	1,37	0,76		
	Wielka Brytania	6,78	6,88	6,84	6,11	8,31	6,54	5,19	4,16	2,50	2,46	3,41	0,36	-4,30
	Stany Zjednoczone	1,49	2,24	2,15	2,80	2,39	3,30	5,03	3,83	2,26	2,25	2,19	-1,20	-2,04
	Ukraina	9,14	7,09	6,62	7,60	5,60	5,00	4,97	2,19	2,12	2,19	2,23	0,37	-4,79
	Białoruś	3,82	2,87	4,00	2,16	2,70	0,86	0,64	0,56	0,39	2,06	1,54	0,52	0,23
9025	Rosja	16,06	18,51	13,74	14,45	13,25	9,63	6,57	5,66	2,22	1,35	3,24	2,64	-5,98
	Turcja	0,49	1,88	2,45	1,76	1,05	1,16	1,75	1,97	1,02	1,23	1,59	-0,30	0,61
	Brazylia	0,05	0,02	0,05	0,13	0,12	0,73	0,58	0,46	0,66	1,13	0,35	-0,77	-2,06
	Chiny	3,85	0,59	2,87	1,13	1,12	0,73	1,15	3,68	0,81	0,87	1,17	0,04	0,16
	Szwajcaria	0,48	0,43	0,63	0,67	1,09	0,77	0,54	0,89	0,58	0,74	1,00	-0,13	0,25
	Indie	0,12	0,16	0,27	0,52	1,08	0,78	0,92	0,68	0,29	0,65	1,06	0,33	0,37
	Stany Zjednoczone	4,28	13,95	7,69	6,18	4,74	6,37	6,09	4,26	6,21	6,01	5,87	-1,34	0,20
	Wielka Brytania	2,91	3,16	4,53	5,04	5,13	5,92	5,95	4,10	5,48	5,56	5,76	0,48	-0,12
	Chiny	0,73	2,89	1,68	1,79	2,54	2,43	2,09	3,32	4,08	4,33	3,24	-1,19	0,72
	Szwajcaria	3,48	2,92	3,08	2,59	4,01	4,47	3,19	2,74	3,38	4,01	3,80	-0,41	-0,11
9026	Ukraina	1,69	1,08	1,45	2,17	2,28	2,10	2,06	1,92	2,48	1,57	2,29	1,23	0,07
	Meksyk	0,05	0,03	0,07	0,38	0,88	0,74	0,70	0,66	0,92	1,43	1,50	-0,23	0,42
	Rosja	5,52	5,18	3,25	2,32	2,97	5,92	3,93	7,35	4,54	1,16	0,00	-1,55	-8,93
	Japonia	0,04	0,15	0,07	0,16	0,25	0,49	0,57	0,17	0,68	1,13	1,11	0,40	0,87
	Turcja	0,47	0,68	0,97	0,71	0,44	0,58	0,55	0,54	0,84	1,11	1,24	0,14	0,83
	Brazylia	1,03	1,09	0,94	0,69	0,66	0,65	0,95	0,65	1,10	0,89	0,96	0,06	0,28
	Stany Zjednoczone	3,13	3,14	4,49	5,40	6,33	2,69	2,89	8,41	14,24	9,80	2,05	-10,35	-0,35
	Chiny	1,32	1,40	0,59	1,30	5,68	2,20	3,01	5,27	12,81	4,93	1,58	-2,74	-0,33
	Wielka Brytania	3,26	6,54	1,21	0,58	1,26	1,77	0,89	1,12	2,79	3,04	4,32	1,46	2,07
	Rosja	8,66	7,05	3,87	2,00	2,47	2,38	3,78	4,50	2,91	2,76	0,65	-1,24	-1,84
9027	Kanada	0,20	0,16	0,35	0,54	1,03	1,57	1,62	1,48	1,02	1,11	0,41	-1,51	-1,02
	Meksyk	1,23	0,93	0,95	0,67	0,69	0,86	0,71	0,98	0,87	0,98	0,86	-0,13	0,17
	Szwajcaria	2,75	0,37	0,37	0,94	0,16	0,26	0,11	0,39	0,43	0,94	1,07	0,26	1,00
	Ukraina	3,17	1,59	1,06	0,87	1,00	1,26	1,25	1,33	1,16	0,88	1,07	0,50	0,08
	Kazachstan	0,33	0,19	0,05	0,05	0,04	0,03	0,11	0,19	0,10	0,88	0,40	0,37	0,39
	Turcja	1,63	1,12	0,35	0,28	0,20	0,40	0,46	1,98	0,78	0,70	0,56	-0,09	0,20
9028	Wielka Brytania	24,95	31,19	26,09	28,22	22,44	10,47	12,92	12,23	12,76	14,29	5,44	-4,11	-6,52

Export Intelligence

	Stany Zjednoczone	0,00	0,00	0,30	0,81	0,49	0,16	0,00	0,33	0,21	3,20	0,09	-2,45	0,07
	Turcja	0,54	0,64	0,88	0,57	0,52	0,64	0,47	0,90	1,14	1,23	1,78	0,37	1,19
	Etiopia	3,82	1,67	0,03		0,92	1,03	0,00	0,00		0,96			
	Norwegia	0,02	0,02	0,01	0,00	0,01	0,02	0,03	0,32	0,04	0,78	0,25	-0,46	0,23
	Ukraina	1,16	1,19	1,07	0,75	0,79	0,85	0,82	1,09	1,56	0,76	1,19	0,79	0,15
	Korea Południowa	0,87	1,08	0,66	0,58	0,41	0,42	0,61	0,58	0,59	0,71	0,86	-0,20	0,40
	Pakistan	0,00					0,00	0,00	0,24	0,30	0,62			
	Gruzja	0,30	0,36	0,23	0,26	0,16	0,32	0,11	0,29	0,35	0,45	0,27	-0,09	-0,09
	Serbia	0,00	0,02	0,03	0,03	0,04	0,04	0,04	0,09	0,15	0,41	0,58	0,47	0,53
	Turcja	0,54	7,26	10,91	18,38	16,65	13,77	10,84	9,63	11,51	11,00	2,80	-8,60	-13,23
	Wielka Brytania	4,09	4,00	4,76	3,41	1,60	1,59	1,32	2,64	4,42	2,82	3,36	0,38	1,30
	Chiny	0,14	0,04	0,17	0,70	0,85	1,15	0,44	2,48	3,76	2,06	8,13	6,34	7,07
	Ukraina	10,05	1,42	1,73	1,24	1,28	2,01	1,69	1,60	2,39	1,82	2,91	1,16	1,35
	Białoruś	2,86	2,05	0,96	0,74	0,60	0,48	0,61	1,28	1,59	1,43	2,86	2,01	2,04
9029	Rosja	26,29	16,37	4,83	4,98	4,21	2,60	4,56	3,77	4,75	1,08			
	Serbia	0,52	0,26	0,93	3,30	9,95	10,96	9,86	7,03	3,59	1,01	1,06	0,21	-10,79
	Stany Zjednoczone	1,36	1,58	1,77	1,29	0,98	2,37	3,43	0,99	0,54	0,92	1,02	0,22	-0,49
	Izrael	1,62	0,70	0,21	0,13	0,09	0,09	0,14	0,13	1,34	0,79	0,42	-0,13	0,39
	Szwajcaria	0,50	0,91	0,26	0,45	0,66	0,21	0,40	0,32	0,33	0,64	0,26	-0,28	-0,03
	Stany Zjednoczone	14,48	12,14	13,97	12,57	16,26	14,35	12,62	9,18	5,24	8,89	10,75	4,15	-6,46
	Wielka Brytania	2,69	3,80	1,36	1,52	1,89	1,72	4,32	2,31	4,26	5,99	5,85	-1,45	4,82
	Wietnam	1,15	0,81	0,55	0,77	1,15	1,39	0,83	0,30	0,41	4,89	0,52	0,37	0,42
	Ukraina	4,77	4,00	2,19	3,45	3,12	5,41	5,54	6,02	5,67	3,17	3,72	1,48	0,69
9030	Maroko	0,17	2,90	0,02	0,34	0,16	2,71	1,83	2,72	1,61	2,40	1,81	1,38	-0,85
	Chiny	5,07	3,61	4,44	6,77	4,78	2,52	4,81	5,00	2,10	1,86	3,87	2,47	0,17
	Szwajcaria	2,74	2,62	2,75	2,59	3,00	3,27	2,25	2,24	6,10	1,78	3,40	0,80	-0,37
	Japonia	0,96	0,87	1,30	0,65	0,63	1,72	0,74	0,49	1,69	1,68	1,89	0,16	1,47
	Indie	2,40	7,05	3,29	3,44	2,00	2,59	2,18	1,38	1,67	1,63	1,38	-1,29	-2,29
	Kanada	1,04	0,31	0,77	1,11	3,34	3,27	3,07	1,42	1,17	1,37	0,54	-1,02	-2,31
	Stany Zjednoczone	22,69	15,84	6,73	8,32	7,17	6,50	7,19	6,74	6,74	10,61	14,75	0,27	7,94
	Chiny	2,74	7,71	5,94	4,75	4,73	5,50	4,63	3,84	4,02	4,96	2,94	-2,25	-1,02
	Wielka Brytania	2,51	2,73	2,40	2,81	4,43	6,18	7,35	7,16	5,20	4,57	4,13	-0,57	-0,97
	Rosja	7,19	6,25	8,11	6,09	7,74	6,63	8,62	10,90	4,72	3,21	1,81	1,39	-1,98
9031	Indie	1,52	1,50	1,68	1,90	1,59	1,70	1,32	0,93	1,23	2,34	1,34	-0,48	-0,12
	Malezja	0,18	0,18	0,11	0,49	0,89	0,61	0,98	0,81	0,10	2,28	3,89	0,92	2,89
	Japonia	2,68	5,81	0,56	1,36	0,52	0,90	0,82	1,28	1,91	1,82	2,07	0,23	0,88
	Szwajcaria	1,70	1,09	0,89	1,44	1,51	1,40	1,19	1,55	1,75	1,63	1,11	-0,95	-0,20
	Ukraina	2,86	2,03	1,22	3,34	2,14	2,71	2,50	2,60	2,06	1,17	0,95	0,01	-0,84
	Maroko	0,79	1,30	0,38	0,72	0,66	1,24	1,03	0,23	0,22	1,10	0,50	-0,87	-1,33

Export Intelligence

9032	Stany Zjednoczone	27,19	26,68	27,70	24,36	27,73	28,84	22,99	19,03	14,22	11,94	11,68	-0,20	-17,01
	Meksyk	2,11	2,20	1,74	1,75	1,81	1,39	1,27	4,15	4,45	4,50	4,70	-1,00	3,28
	Turcja	1,04	0,92	1,00	1,15	3,90	1,10	1,81	2,54	2,15	2,75	4,56	1,74	3,86
	Chiny	4,07	2,84	1,99	2,08	3,66	4,26	3,81	2,41	1,99	2,60	4,52	2,52	0,23
	Wielka Brytania	1,13	1,96	1,96	3,35	2,32	2,93	1,68	1,80	2,80	2,35	1,88	-0,68	-1,05
	Indie	0,84	0,60	1,06	1,05	1,53	1,11	1,29	1,02	1,12	1,13	1,43	0,13	0,29
	Ukraina	2,23	1,41	0,75	1,02	1,42	1,90	1,82	1,88	1,49	1,10	1,05	0,29	-1,40
	Korea Południowa	0,51	0,75	0,76	0,89	1,04	1,10	0,53	0,48	0,55	0,80	0,54	-0,38	-0,64
	Rosja	3,79	2,67	1,74	2,20	2,97	3,25	2,40	3,84	3,39	0,77	2,23	1,62	-0,81
	Zjednoczone Emiraty Arabskie	0,16	0,26	0,21	0,14	0,20	0,14	0,26	0,32	0,24	0,66	0,86	0,54	0,71
9033	Stany Zjednoczone	10,52	10,05	7,74	6,50	8,64	8,68	7,82	3,76	4,92	6,17	8,79	1,38	-1,04
	Szwajcaria	6,25	2,08	0,51	1,87	0,44	1,57	0,84	5,36	2,82	4,31	0,68	-2,85	-0,89
	Norwegia	0,12	0,06	0,14	0,11	0,13	3,74	4,26	3,28	3,13	3,70	1,45	-2,47	-2,86
	Wielka Brytania	5,25	4,18	3,63	2,49	6,27	7,56	6,70	7,92	2,70	1,64	2,77	1,44	-5,78
	Ukraina	0,92	0,37	0,29	0,76	0,93	0,71	1,08	1,53	1,27	1,37	0,73	-1,24	0,04
	Kazachstan	0,00		0,00	0,05	0,01		0,02	0,01	0,18	0,99	0,00		
	Rosja	1,68	1,03	2,09	2,84	2,60	2,36	3,13	1,93	2,71	0,87	0,67	0,25	-1,19
	Chiny	0,69	0,57	0,36	0,32	0,56	1,47	0,94	0,67	0,80	0,71	0,53	-0,51	-0,69
	Turcja	0,21	2,91	0,20	0,46	0,72	0,90	0,49	0,57	0,50	0,67	0,41	-0,49	-1,10
	Indie	0,25	0,16	0,16	0,51	0,14	0,55	0,39	0,12	0,35	0,63	0,74	0,34	0,45
9101	Szwajcaria	31,43	26,28	4,97	8,82	7,42	5,32	5,61	10,58	14,19	25,07	24,02	-2,54	19,02
	Stany Zjednoczone	1,42	2,76	1,81	1,28	2,08	1,76	5,98	5,31	8,11	11,13	3,54	-7,62	1,87
	Zjednoczone Emiraty Arabskie			0,52	0,02	0,16	0,04	0,19	0,36	2,10	7,03	18,31	7,67	18,25
	Hongkong	9,30	0,49	4,64	2,25	0,88	9,97	5,11	9,30	3,24	4,47	2,62	0,19	-6,66
	Wielka Brytania	0,71	0,17	19,70	7,85	1,57	1,09	0,88	2,03	3,14	3,04	1,14	-0,60	0,95
	Kraje i terytoria niewyszczególnione w ramach handlu zewnątrzunijnego	3,02	1,34	0,71	2,35	1,01	2,16	3,81	2,40	1,71	2,81	2,00	-1,86	-1,83
	Ukraina	1,46	2,96	0,32	0,44	0,33	0,48	0,76	1,85	0,64	1,68	1,91	-0,46	1,87
	Singapur		0,08	0,04	0,22	0,06	0,21	0,29	0,33	1,29	1,29	0,13	-0,29	0,02
	Japonia		0,01	0,15	0,22	1,64	0,37	0,41	0,36	0,93	0,96	0,67		
	Australia		0,04	0,01	0,02	0,22	0,14	0,04	0,77	0,55	0,57	0,38	-0,35	0,34
9102	Szwajcaria	14,84	8,97	5,13	6,26	1,91	3,12	3,07	5,82	7,06	6,07	6,29	-0,06	3,67
	Zjednoczone Emiraty Arabskie	0,32	2,34	0,22	0,04	0,03	0,01	0,05	0,11	0,45	2,58	1,06	-2,37	1,06
	Wielka Brytania	1,33	1,39	3,64	9,68	11,67	3,13	3,97	5,26	1,05	1,72	1,08	-0,28	-1,86
	Stany Zjednoczone	4,42	4,13	1,95	1,10	1,34	1,20	1,79	1,22	0,85	1,34	1,61	-0,26	-0,55

Export Intelligence

	Norwegia	0,05	0,06	0,02	0,12	0,08	0,07	0,04	0,57	1,23	1,33	1,71	0,05	1,70
	Kraje i terytoria niewyszczególnione w ramach handlu zewnątrzunijnego	7,33	4,39	1,60	1,39	1,12	2,17	2,59	0,67	0,75	1,13	1,57	0,36	-0,33
	Ukraina	3,88	2,45	0,25	0,71	0,46	0,68	0,53	0,48	0,75	0,98	1,90	1,27	1,09
	Białoruś	1,08	0,02	0,26	0,26	0,35	0,50	0,14	0,19	0,08	0,41	1,70	1,69	0,90
	Rosja	1,53	2,87	0,45	0,56	0,59	1,08	0,79	1,05	0,64	0,41	0,61	0,45	-0,47
	Hongkong	7,35	0,82	1,68	0,46	1,87	2,65	3,00	1,01	0,40	0,40	0,32	-0,11	-2,77
	Wielka Brytania	2,16	3,49	8,66	8,71	10,42	6,24	7,50	16,78	0,14	1,73	1,04	-0,67	-6,88
	Meksyk	0,05	0,60	0,28	0,45	0,01					1,64	2,10		
	Hongkong								0,02		1,16	0,72		
	Australia	0,12	0,25	0,01	0,04	0,00			0,03	0,01	0,91			
9103	Norwegia	1,41	5,38	0,30	0,22	0,01	0,05	0,00	0,01	0,20	0,58	0,11		
	Kolumbia										0,55	1,53		
	Korea Południowa	0,19			0,13	0,02	0,00				0,43			
	Arabia Saudyjska	0,17	1,28	0,51	1,22	0,02	0,00	0,10	0,40		0,43	0,45		
	Turcja	0,03	0,12	0,18			0,00	0,00			0,39			
	Ukraina	1,95	6,20	0,13	0,35	0,01	0,02	0,04	7,04	0,49	0,39	0,21	0,05	0,21
	Wielka Brytania	0,53	1,18	1,72	1,24	1,24	1,24	1,43	1,64	0,68	4,17	1,09	-4,95	-0,72
	Rosja	7,18	3,77	1,70	1,16	1,10	1,49	1,05	1,29	0,39	1,33	3,05	3,02	2,63
	Ukraina	4,28	2,23	0,93	1,25	1,30	1,56	1,50	1,41	1,07	0,77	1,66	1,36	0,50
	Szwajcaria	0,66	0,71	0,68	0,34	0,17	0,13	0,28	0,68	0,67	0,74	0,52	-1,14	0,28
9105	Stany Zjednoczone	0,58	0,37	0,24	0,19	0,06	0,12	0,25	0,41	0,50	0,73	1,11	-0,23	1,08
	Serbia	1,69	1,69	0,67	0,75	0,84	0,94	0,62	0,42	0,29	0,40	0,21	-0,25	-0,64
	Libia	0,00		0,00	0,01	0,02	0,05	0,07	0,04	0,10	0,21			
	Mołdawia	0,10	0,13	0,04	0,01	0,07	0,14	0,17	0,18	0,25	0,16	0,23	0,11	0,12
	Australia	0,05	0,05	0,06	0,04	0,05	0,07	0,01	0,04	0,00	0,10	0,08	-0,10	0,05
	Norwegia	0,20	0,49	0,44	0,09	0,05	0,08	0,06	0,05	0,02	0,10	0,13	0,09	0,03
9106	Rosja	2,31	3,41	0,68	3,38	4,04	0,69	0,23	0,47	1,19	4,77	0,01	0,00	-1,66
	Stany Zjednoczone	3,72	23,53	9,19	3,43	5,81	1,90	0,38	0,22	1,15	2,12	0,16	-4,35	-2,23
	Wielka Brytania	2,14	1,61	1,02	1,13	1,66	2,84	2,10	2,10	1,04	1,78	0,32	-0,06	-1,10
	Szwajcaria	0,22	0,66	1,16	0,36	1,43	0,89	1,10	0,67	0,90	0,62	0,11	-0,21	-0,03
	Norwegia	2,59	2,21	0,82	0,74	0,78	0,14	0,02	0,17	0,49	0,61	0,00	-1,31	-0,26
	Serbia	0,07	0,03	0,27	0,10	0,05	0,05	0,02	0,00	0,05	0,26	0,01	-0,85	0,00
	Ukraina	3,53	0,72	0,07	1,70	1,88	4,13	0,54	0,52	0,24	0,26	0,32	-0,02	-18,28
	Urugwaj										0,20			

Export Intelligence

9107	Kazachstan	0,14	0,09	0,34	0,00	0,03	0,00	0,14	1,09					
	Islandia	0,00	0,00	0,04				0,00	0,10					
	Białoruś	3,63	7,53	3,66	0,67	1,68	9,89	1,58	4,95	5,49	21,61	13,41	11,65	1,88
	Kanada					1,21	1,14	3,84	5,18	7,80	7,65	3,72	-7,92	3,05
	Chiny	0,33		0,00	0,06			0,65	3,42	2,36	3,18			
	Rosja	0,58	0,47	0,46	0,47	0,55	0,43	3,25	3,23	2,25	3,04	0,10	-3,59	-0,16
	Korea Południowa			0,28		0,32	0,31	0,18		1,07	2,98	0,32		
	Stany Zjednoczone	3,72	0,33	1,51	2,02	3,15	2,90	2,21	2,23	2,46	2,75	3,22	-1,56	-1,59
	Turcja	7,71	9,58	2,68	5,22	7,78	7,93	7,02	6,74	3,64	2,31	1,64	-3,10	-6,93
	Wielka Brytania	10,37	10,95	8,93	0,54	0,50	0,42	1,80	3,23	2,98	2,22	0,25	-2,57	0,03
	Japonia							0,95	1,03	2,40	1,34			
	Ukraina	0,65	0,04	0,03	0,05	0,29	0,43	0,35	0,64	0,86	0,30	0,17	0,04	-0,13
	9108	Szwajcaria	87,95	64,00	33,17	12,55	21,07	17,35	34,44	36,33	64,97	49,83	88,93	18,45
Wielka Brytania			6,63	11,98	12,49	7,70	3,13	12,53	1,95	1,22	8,34			
Stany Zjednoczone							0,00		0,97		1,27	0,70	0,62	0,68
Japonia											0,98			
Australia				1,68	1,35				0,05	2,06	0,40			
Rosja		2,44					0,06				0,11	9,91	9,27	9,60
9109	Szwajcaria		0,12	4,77	0,07	0,74			0,45	0,17	0,37	0,12		
	Wielka Brytania				4,62	0,69	2,75	0,18	0,38	0,00	0,06			
	Ukraina		0,29				0,00	0,18	0,05	0,03	0,04	0,12		
	Izrael								0,02		0,02			
	Stany Zjednoczone			0,01	0,02	0,20		0,22			0,00	0,09		
9110	Malezja									4,19				
9111	Stany Zjednoczone							0,22	13,06	32,52	9,21			
	Chiny		14,92		3,25				0,01	25,42				
	Zjednoczone Emiraty Arabskie	1,27								9,73	10,66			
	Szwajcaria	3,30	46,37	1,14	9,15	72,78	99,67	99,19	93,14	8,74	6,65	3,61	2,48	-96,39
	Hongkong		5,77	7,17	10,89	9,39			1,09	6,61	5,90	9,21		
	Wielka Brytania							0,02	0,22	0,33	5,68	27,26		
	Katar										3,38			

Singapur				2,57	1,30
Malezja		0,16	2,86	18,78	1,63
Meksyk		0,01			0,82

Źródło: Towary – GUS; Usługi – Eurostat, *International Trade in Services*.

Tabela 2.10. Dynamika polskiego eksportu branży na wybrane rynki zagraniczne o najwyższej średniorocznej stopie wzrostu (CAGR) w ciągu 5 lat

Kod szczegółowy	Wartość eksportu 2022 (mln EUR)	Zmiana rok do roku [%]	CAGR (2018-2022)[%]
Szwecja	52,92	16,19	32,58
Holandia	81,25	23,01	28,70
Meksyk	37,51	22,16	27,67
Dania	51,74	7,40	26,04
Chiny	80,08	-27,31	15,41
Austria	39,14	1,06	15,00
Turcja	36,32	27,95	14,89
Czechy	250,80	24,10	14,46
Węgry	32,78	24,71	13,59
Szwajcaria	37,29	14,45	12,93

Źródło: Towary – GUS; Usługi – Eurostat, *Balance of Payments; Eurostat, International Trade in Services*.